

EL MOTOR DE TUS IDEAS  
QUE IMPULSA TUS PROYECTOS

# Análisis PARQUE y Potenciales Futuros de la Post Venta



EL MOTOR DE TUS IDEAS  
QUE IMPULSA TUS PROYECTOS



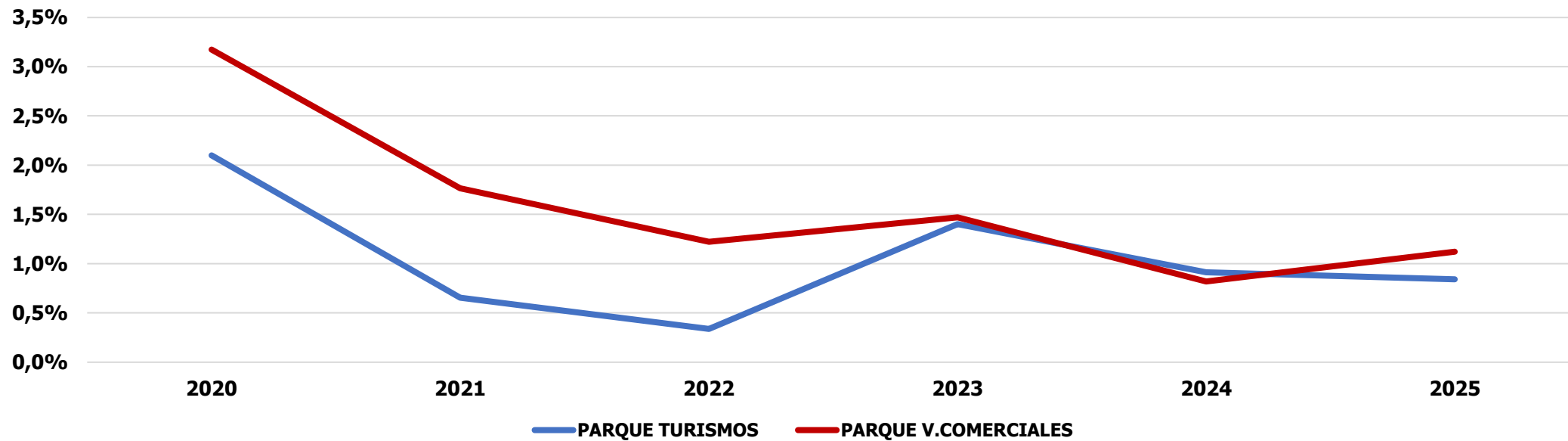
# Previsión PARQUE

# PREVISIÓN PARQUE ESPAÑA



	2019	2020	2021	2022	2023	2024	2025
PARQUE TURISMOS	23.870.840	24.371.716	24.530.964	24.613.519	24.958.697	25.186.494	25.398.423
PARQUE V.COMERCIALES	3.304.734	3.409.576	3.469.777	3.512.193	3.563.816	3.593.054	3.633.306
<b>PARQUE TOTAL</b>	<b>27.175.574</b>	<b>27.781.292</b>	<b>28.000.741</b>	<b>28.125.712</b>	<b>28.522.513</b>	<b>28.779.548</b>	<b>29.031.729</b>

% Variación aa

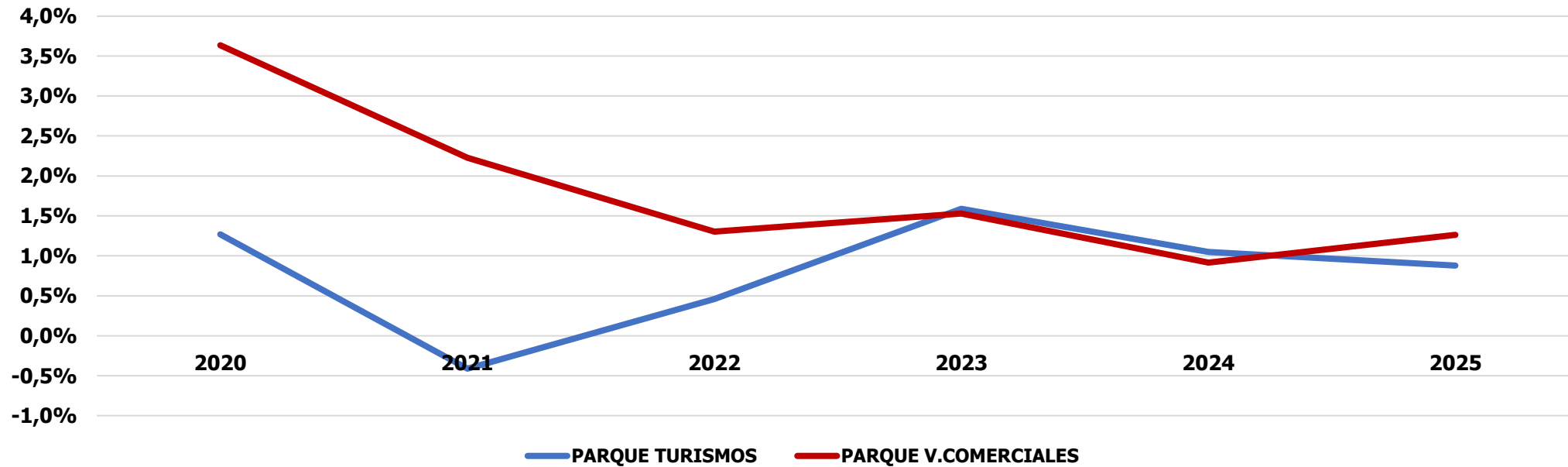


# PREVISIÓN PARQUE CATALUÑA



	2019	2020	2021	2022	2023	2024	2025
PARQUE TURISMOS	3.558.481	3.603.659	3.588.817	3.605.339	3.662.651	3.701.100	3.733.572
PARQUE V.COMERCIALES	515.583	534.315	546.218	553.339	561.805	566.946	574.107
PARQUE TOTAL	4.074.064	4.137.974	4.135.035	4.158.678	4.224.457	4.268.046	4.307.679

% Variación aa



EL MOTOR DE TUS IDEAS  
QUE IMPULSA TUS PROYECTOS

# Previsión PARQUE Edad

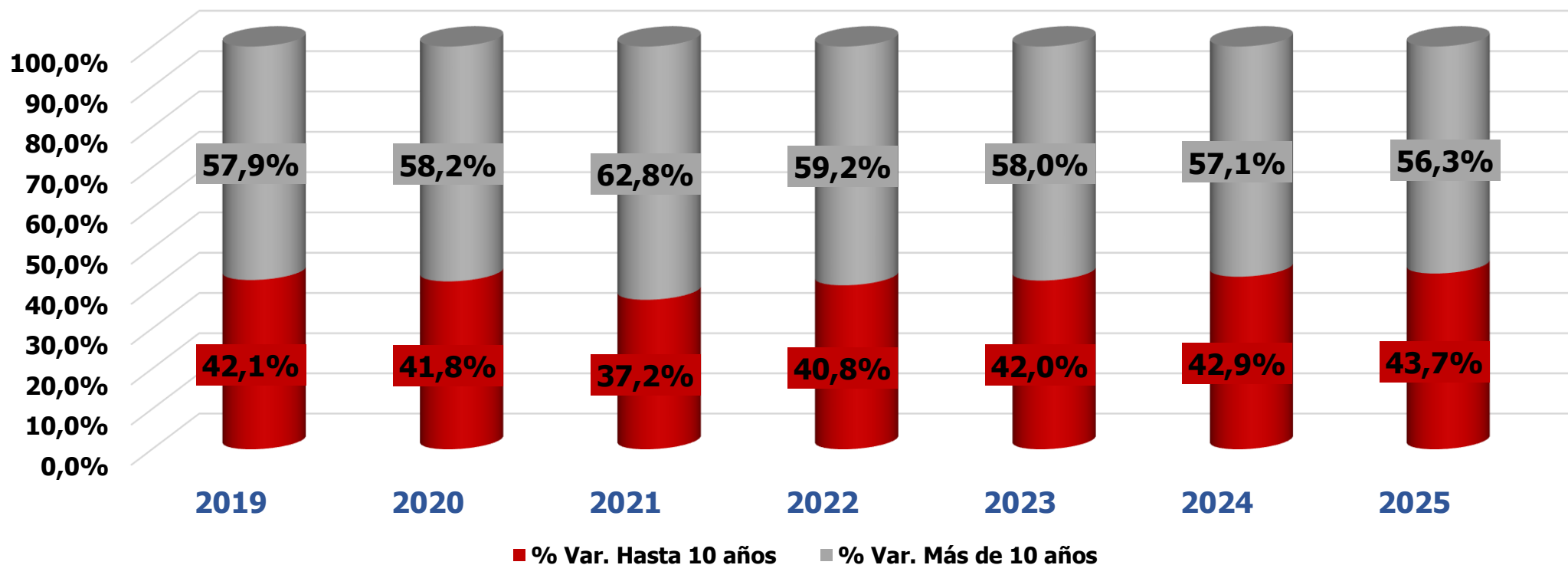


# PARQUE TURISMOS EDAD

## ESPAÑA



	2019	2020	2021	2022	2023	2024	2025
Hasta 10 años	10.047.838	10.175.645	9.075.416	10.035.736	10.472.091	10.807.893	11.100.464
Más de 10 años	13.823.002	14.196.071	15.338.419	14.577.784	14.486.606	14.378.600	14.297.959
<b>Total</b>	<b>23.870.840</b>	<b>24.371.716</b>	<b>24.413.835</b>	<b>24.613.519</b>	<b>24.958.697</b>	<b>25.186.494</b>	<b>25.398.423</b>

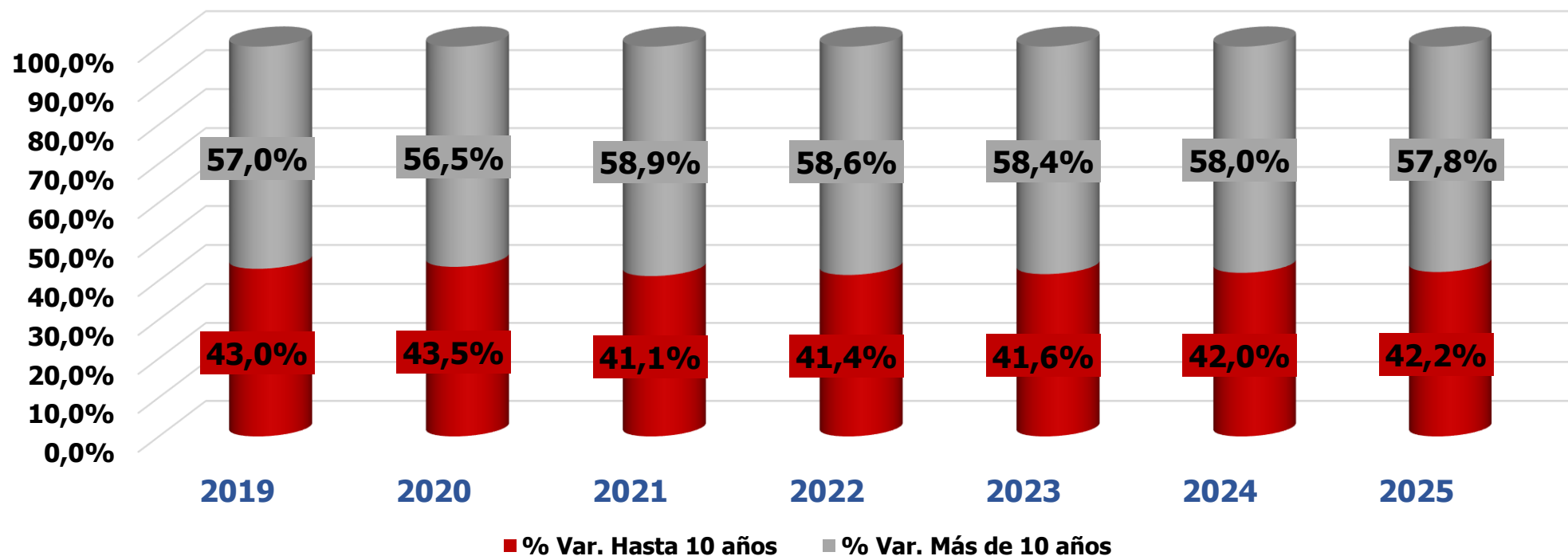


# PARQUE COMERCIALES EDAD

## ESPAÑA



	2019	2020	2021	2022	2023	2024	2025
Hasta 10 años	1.421.162	1.483.598	1.422.610	1.454.986	1.484.150	1.508.255	1.532.812
Más de 10 años	1.883.572	1.925.978	2.035.556	2.057.207	2.079.666	2.084.799	2.100.493
<b>Total</b>	<b>3.304.734</b>	<b>3.409.576</b>	<b>3.458.166</b>	<b>3.512.193</b>	<b>3.563.816</b>	<b>3.593.054</b>	<b>3.633.306</b>



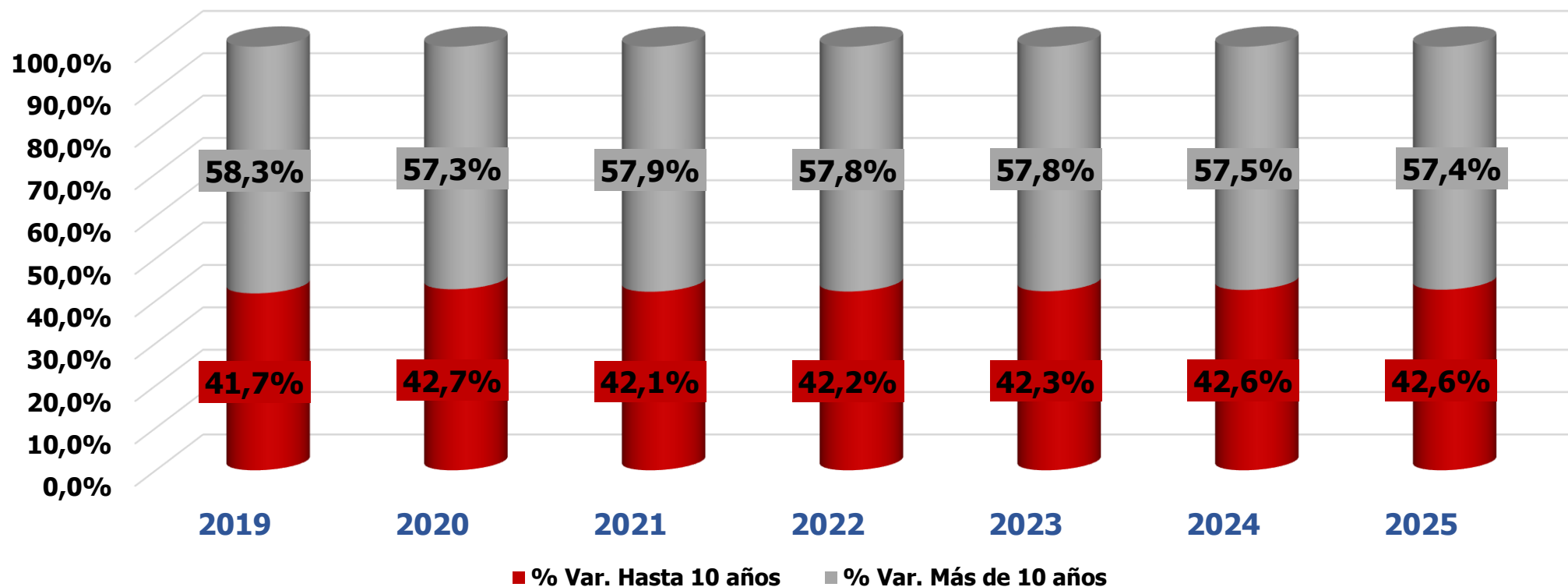
# PARQUE TURISMOS EDAD

## CATALUÑA



	2019	2020	2021	2022	2023	2024	2025
--	------	------	------	------	------	------	------

Hasta 10 años	1.485.612	1.539.386	1.512.138	1.521.093	1.547.470	1.574.818	1.591.248
Más de 10 años	2.072.869	2.064.273	2.076.679	2.084.247	2.115.181	2.126.282	2.142.323
<b>Total Turismos</b>	<b>3.558.481</b>	<b>3.603.659</b>	<b>3.588.817</b>	<b>3.605.339</b>	<b>3.662.651</b>	<b>3.701.100</b>	<b>3.733.572</b>



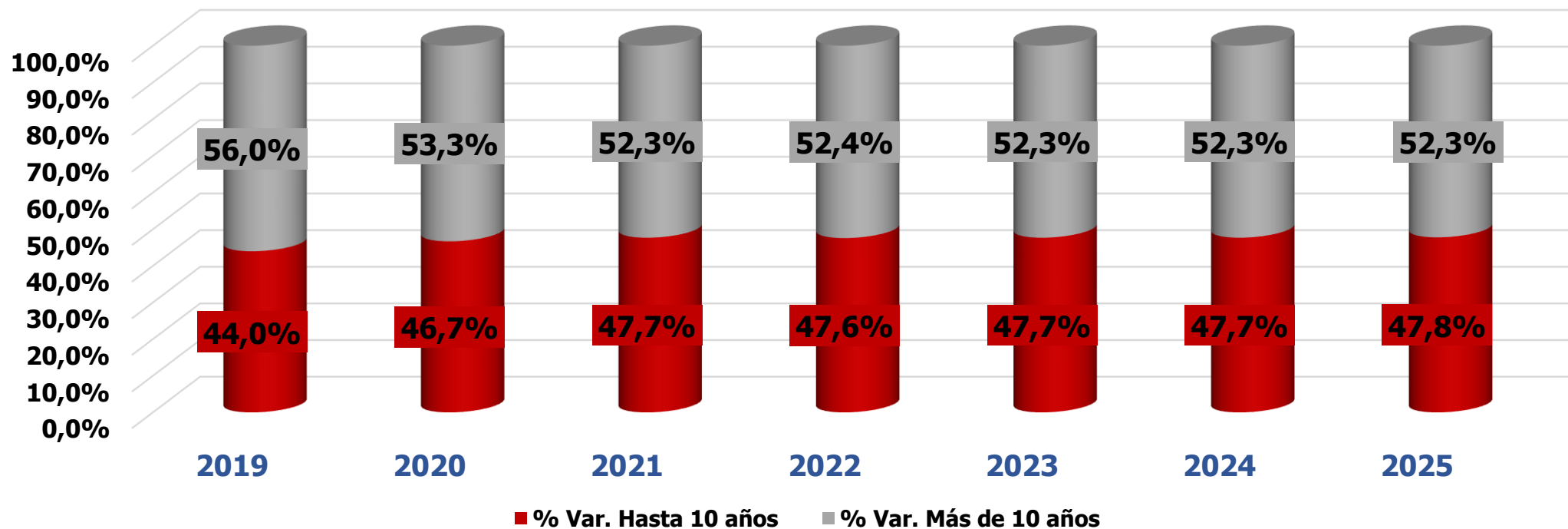


# PARQUE COMERCIALES EDAD

## CATALUÑA



	2019	2020	2021	2022	2023	2024	2025
Hasta 10 años	226.800	249.309	260.614	263.168	267.869	270.547	274.136
Más de 10 años	288.783	285.006	285.604	290.171	293.937	296.400	299.971
Total Comerciales	<b>515.583</b>	<b>534.315</b>	<b>546.218</b>	<b>553.339</b>	<b>561.805</b>	<b>566.946</b>	<b>574.107</b>



EL MOTOR DE TUS IDEAS  
QUE IMPULSA TUS PROYECTOS

# Previsión PARQUE Canal

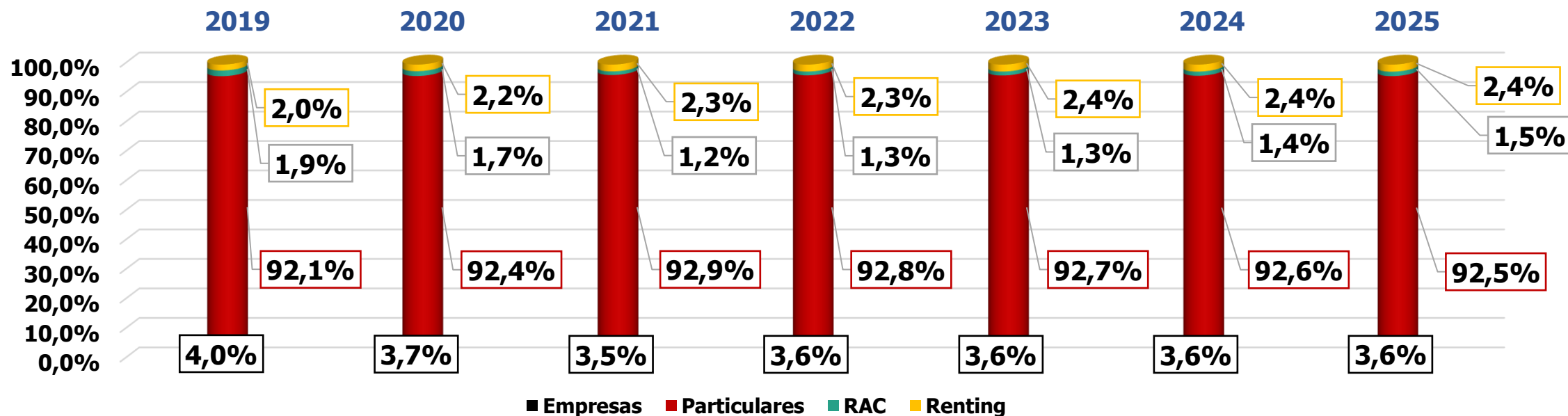


# PARQUE TURISMOS CANAL

## ESPAÑA



	2019	2020	2021	2022	2023	2024	2025
Empresas	947.126	907.961	869.306	876.241	892.169	906.061	917.493
Particulares	21.985.808	22.521.632	22.796.019	22.843.807	23.148.113	23.329.113	23.489.198
RAC	463.706	402.530	302.791	317.514	331.886	355.734	387.250
Renting	474.200	539.593	562.848	575.956	586.529	595.585	604.482
Total	23.870.840	24.371.716	24.530.964	24.613.519	24.958.697	25.186.494	25.398.423

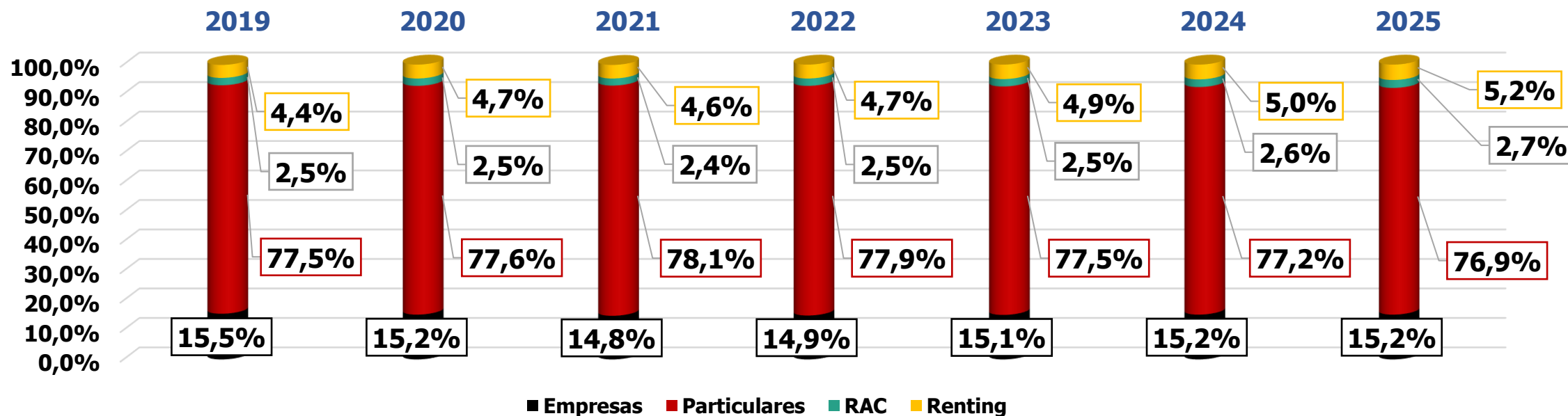


# PARQUE COMERCIALES CANAL

## ESPAÑA



	2019	2020	2021	2022	2023	2024	2025
Empresas	512.618	517.048	514.835	524.019	538.222	546.672	553.040
Particulares	2.561.322	2.645.892	2.710.507	2.735.317	2.763.042	2.774.984	2.795.408
RAC	83.747	85.150	84.469	87.348	89.540	93.464	96.453
Renting	147.047	161.486	159.966	165.509	173.013	177.933	188.404
Total	3.304.734	3.409.576	3.469.777	3.512.193	3.563.816	3.593.054	3.633.306

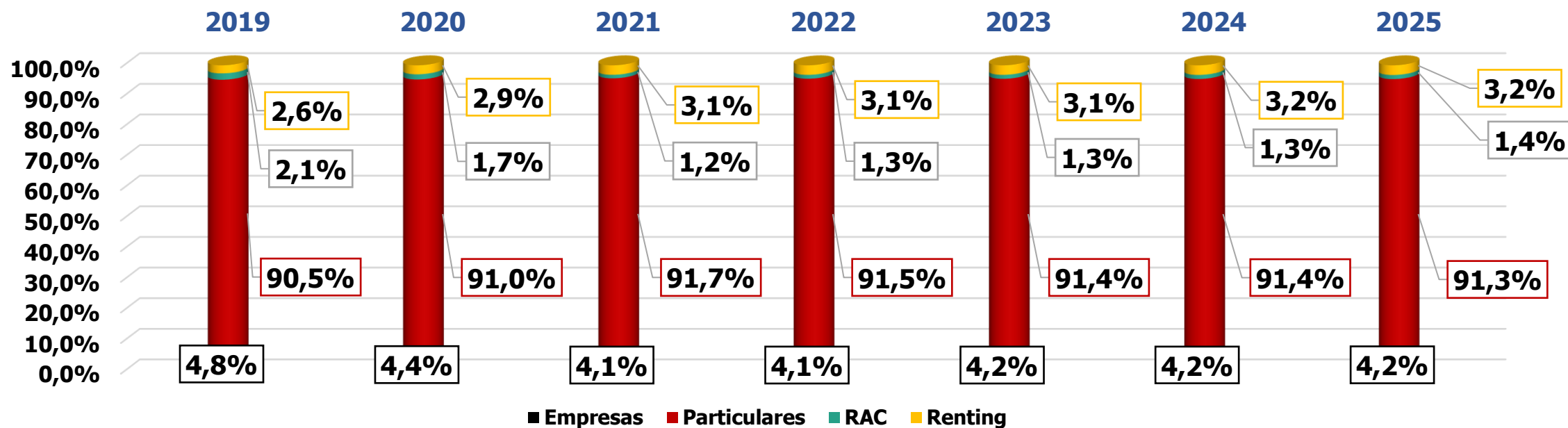


# PARQUE TURISMOS CANAL

## CATALUÑA



	2019	2020	2021	2022	2023	2024	2025
<b>Empresas</b>	170.487	157.210	147.088	148.709	152.155	154.652	157.276
<b>Particulares</b>	3.220.532	3.279.897	3.289.000	3.299.040	3.349.189	3.381.130	3.408.293
<b>RAC</b>	74.044	60.819	41.737	45.959	47.860	49.576	50.335
<b>Renting</b>	93.418	105.733	110.992	112.631	114.447	116.742	118.668
<b>Total</b>	<b>3.558.481</b>	<b>3.603.659</b>	<b>3.588.817</b>	<b>3.605.339</b>	<b>3.662.651</b>	<b>3.701.100</b>	<b>3.733.572</b>

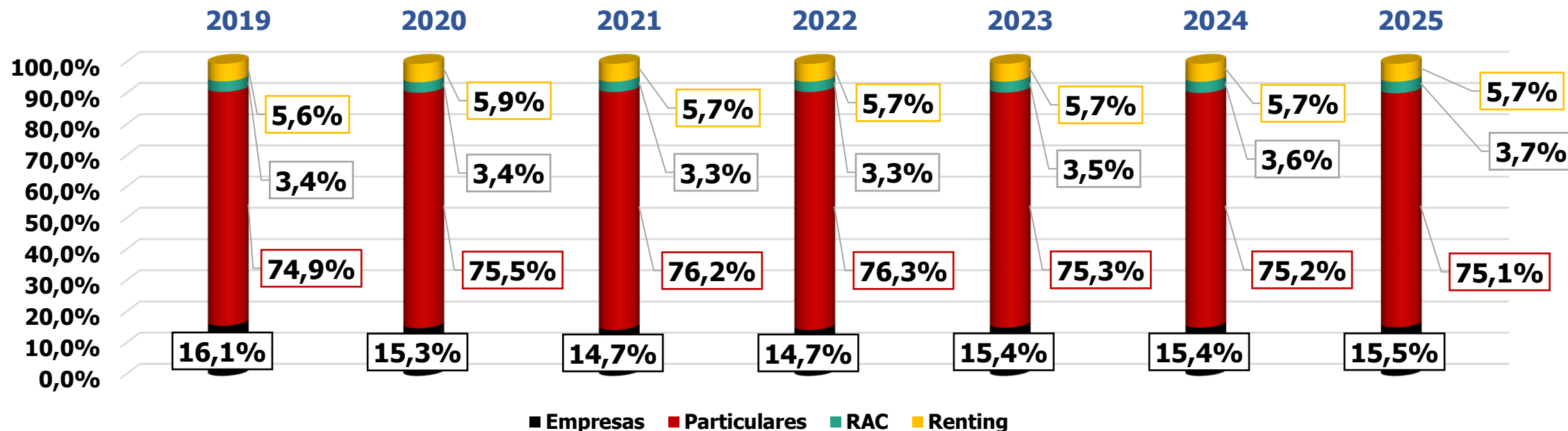


# PARQUE COMERCIALES CANAL

## CATALUÑA



	2019	2020	2021	2022	2023	2024	2025
Empresas	82.855	81.516	80.312	81.396	86.630	87.443	89.101
Particulares	386.380	403.308	416.460	421.976	423.197	426.570	430.868
RAC	17.357	17.888	18.173	18.316	19.888	20.467	21.242
Renting	28.991	31.603	31.273	31.651	32.090	32.466	32.896
Total	515.583	534.315	546.218	553.339	561.805	566.946	574.107



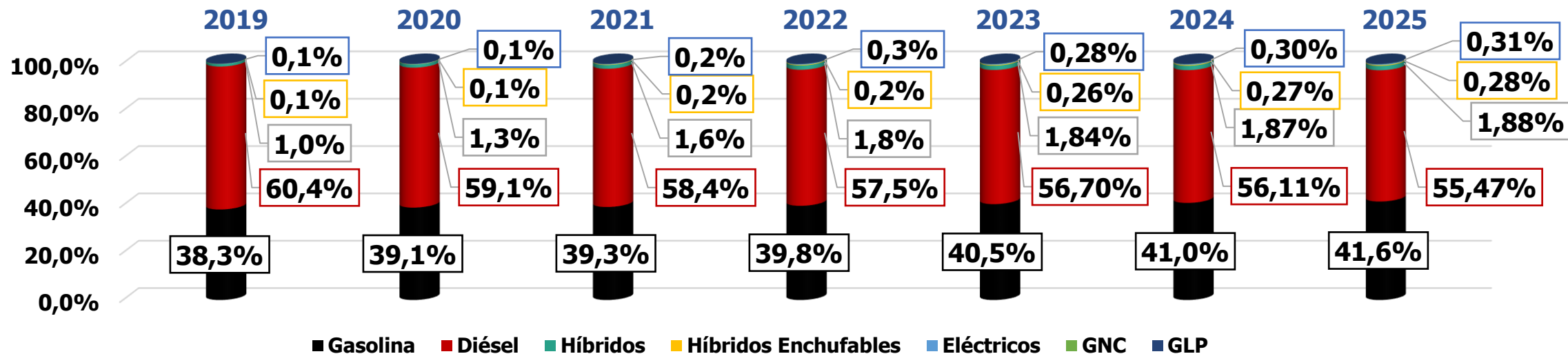
EL MOTOR DE TUS IDEAS  
QUE IMPULSA TUS PROYECTOS



# Previsión PARQUE Propulsiones

# PARQUE TURISMOS PROPULSIONES

## ESPAÑA



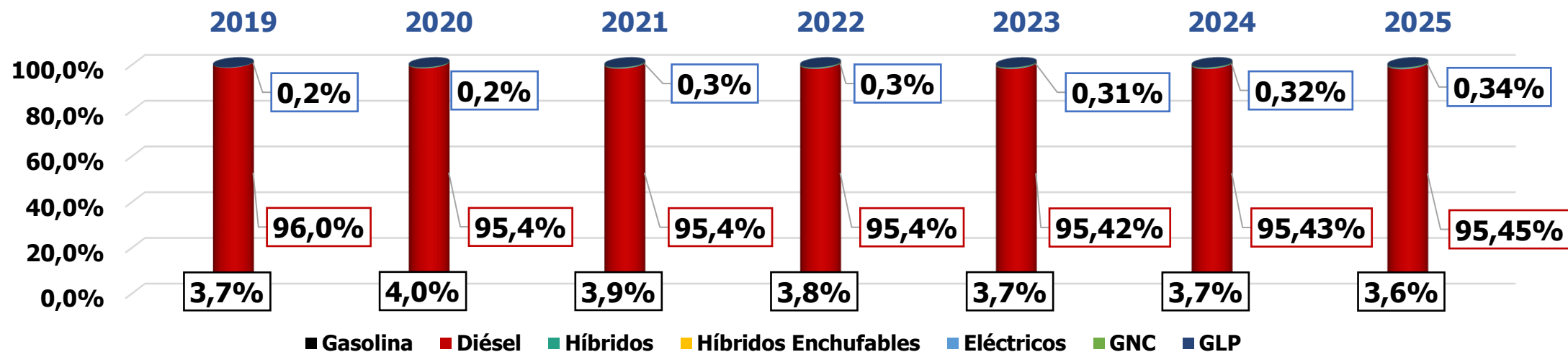
	2019	2020	2021	2022	2023	2024	2025
--	------	------	------	------	------	------	------

<b>Gasolina</b>	9.130.634	9.517.302	9.640.656	9.795.931	10.110.393	10.332.628	10.567.130
<b>Diésel</b>	14.420.107	14.413.291	14.326.167	14.152.774	14.151.701	14.132.142	14.087.984
<b>Híbridos</b>	241.754	322.295	394.421	447.966	459.240	469.765	478.650
<b>Híbridos Enchufables</b>	11.804	19.214	41.875	59.072	64.893	68.594	72.163
<b>Eléctricos</b>	16.160	26.288	43.302	61.534	69.884	75.357	79.571
<b>GNC</b>	5.744	11.141	14.307	19.691	22.463	24.578	25.987
<b>GLP</b>	44.400	61.917	69.991	76.302	79.868	83.170	86.668
<b>Otros</b>	237	268	245	250	255	261	270
<b>Total</b>	<b>23.870.840</b>	<b>24.371.716</b>	<b>24.530.964</b>	<b>24.613.519</b>	<b>24.958.697</b>	<b>25.186.494</b>	<b>25.398.423</b>



# PARQUE COMERCIALES PROPULSIONES

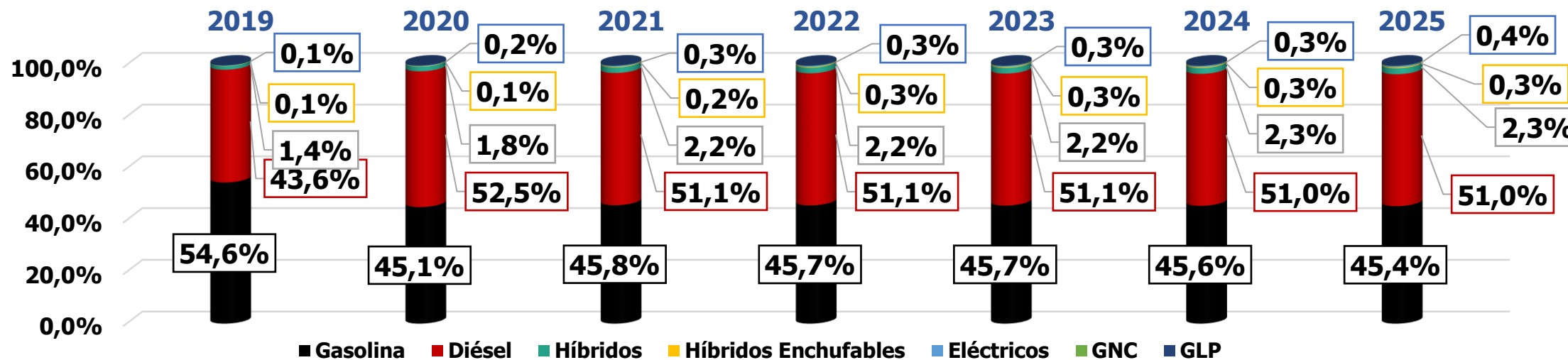
## ESPAÑA



	2019	2020	2021	2022	2023	2024	2025
<b>Gasolina</b>	122.380	135.666	135.485	134.374	133.287	133.030	131.671
<b>Diésel</b>	3.170.812	3.254.155	3.309.549	3.349.898	3.400.571	3.428.826	3.467.993
<b>Híbridos</b>	-	-	8	10	17	28	39
<b>Híbridos Enchufables</b>	-	-	14	18	24	37	44
<b>Eléctricos</b>	5.121	7.037	9.362	10.471	11.124	11.492	12.410
<b>GNC</b>	2.154	8.865	10.255	11.290	12.228	12.726	13.352
<b>GLP</b>	4.267	3.853	5.104	6.132	6.565	6.915	7.796
<b>Otros</b>	-	-	-	-	-	-	-
<b>Total</b>	<b>3.304.734</b>	<b>3.409.576</b>	<b>3.469.777</b>	<b>3.512.193</b>	<b>3.563.816</b>	<b>3.593.054</b>	<b>3.633.306</b>

# PARQUE TURISMOS PROPULSIONES

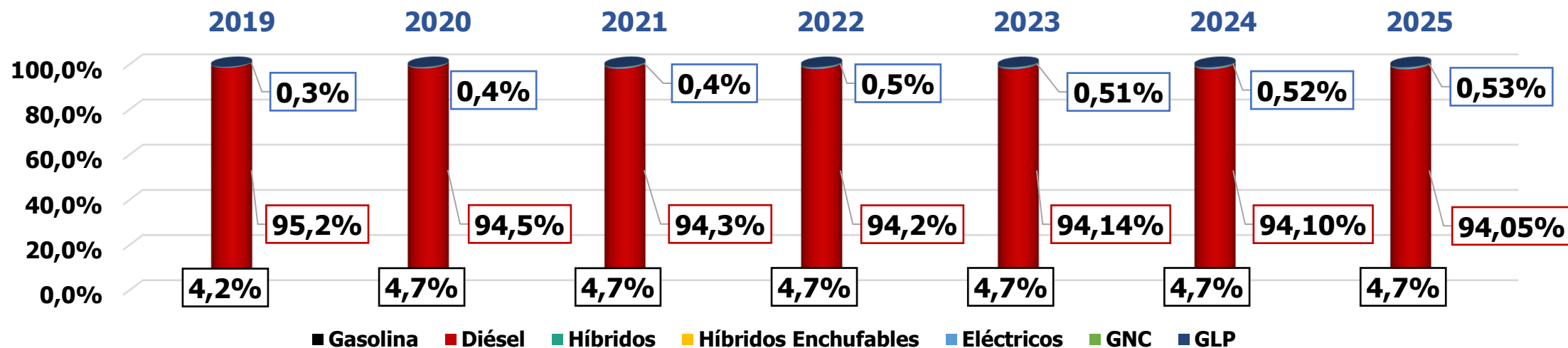
## CATALUÑA



	2019	2020	2021	2022	2023	2024	2025
<b>Gasolina</b>	1.942.212	1.624.323	1.642.878	1.647.940	1.671.945	1.685.797	1.695.960
<b>Diésel</b>	1.551.288	1.891.376	1.834.971	1.841.968	1.869.783	1.888.671	1.905.018
<b>Híbridos</b>	48.678	63.665	77.377	79.317	81.677	84.015	86.246
<b>Híbridos Enchufables</b>	2.468	3.796	7.949	9.013	9.889	10.733	11.947
<b>Eléctricos</b>	3.538	6.435	9.608	10.455	10.988	12.214	13.068
<b>GNC</b>	2.059	3.224	4.081	4.326	5.128	5.552	6.347
<b>GLP</b>	8.203	10.795	11.889	12.258	13.186	14.064	14.934
<b>Otros</b>	35	45	64	60	55	54	52
<b>Total</b>	<b>3.558.481</b>	<b>3.603.659</b>	<b>3.588.817</b>	<b>3.605.339</b>	<b>3.662.651</b>	<b>3.701.100</b>	<b>3.733.572</b>

# PARQUE COMERCIALES PROPULSIONES

## CATALUÑA



	2019	2020	2021	2022	2023	2024	2025
--	------	------	------	------	------	------	------

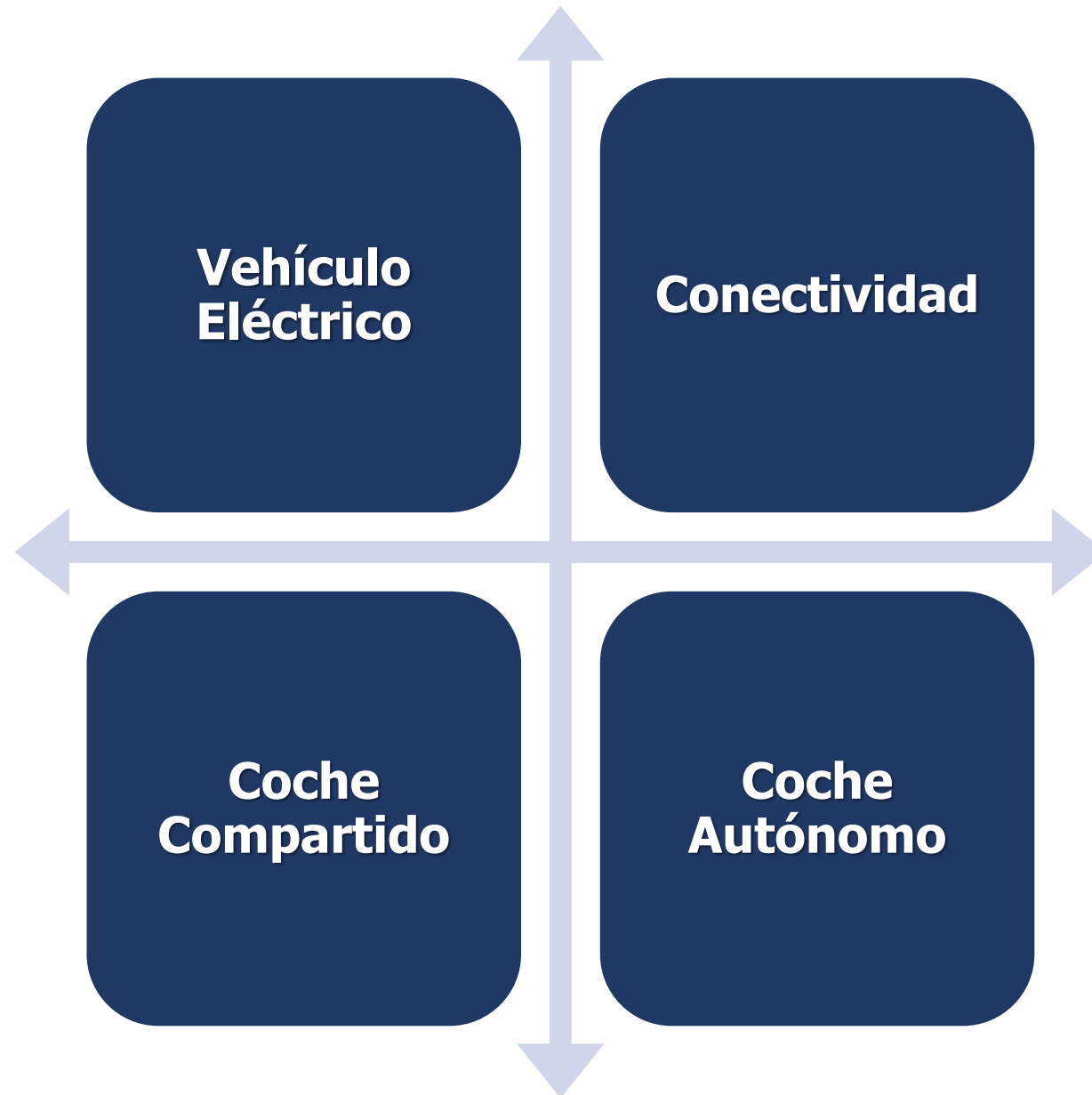
Gasolina	21.796	24.994	25.604	26.007	26.462	26.760	27.162
Diésel	490.902	504.769	515.168	521.351	528.892	533.489	539.971
Híbridos	-	-	2	3	4	4	7
Híbridos Enchufables	-	-	2	2	3	4	5
Eléctricos	1.431	1.945	2.369	2.601	2.865	2.948	3.050
GNC	573	1.016	1.244	1.383	1.517	1.587	1.666
GLP	881	1.591	1.829	1.992	2.062	2.154	2.246
Otros							
<b>Total</b>	<b>515.583</b>	<b>534.315</b>	<b>546.218</b>	<b>553.339</b>	<b>561.805</b>	<b>566.946</b>	<b>574.107</b>

EL MOTOR DE TUS IDEAS  
QUE IMPULSA TUS PROYECTOS

# Potenciales Post Venta en el Futuro de la Movilidad



# NUEVOS CONDICIONANTES DE MOVILIDAD FUTUROS



# NUEVOS CONDICIONANTES DE MOVILIDAD FUTUROS

Supuesto sobre 30 Empresas de Post-Venta Encuestadas



## Impacto Vehículo Eléctrico

Año 2025  
10% Parque

### Matriculaciones Nuevos

No Afecta

### Volumen Parque

No Afecta

### Movilidad

No Afecta

### Chapa y Pintura

No Afecta

### Mecánica y Mantenimiento

Puede descender un 70%

## Impacto ADAS Nivel 3

Año 2025  
55% Parque

### Matriculaciones Nuevos

No Afecta

### Volumen Parque

No Afecta

### Movilidad

No Afecta

### Chapa y Pintura

Puede descender un 35%

### Mecánica y Mantenimiento

Puede aumentar un 20%

## Impacto Coche Compartido

Año 2025  
5% Parque

### Matriculaciones Nuevos

Descienden

### Volumen Parque

Desciende

### Movilidad

No Afecta

### Chapa y Pintura

No Afecta

### Mecánica y Mantenimiento

Aumenta un 40% del PQ Compartido

## Impacto Coche Autónomo

Año 2025  
5% Parque

### Matriculaciones Nuevos

No afecta

### Volumen Parque

No Afecta

### Movilidad

No Afecta

### Chapa y Pintura

Puede descender un 70%

### Mecánica y Mantenimiento

Puede aumentar un 40%

**Gracias por su Atención**