

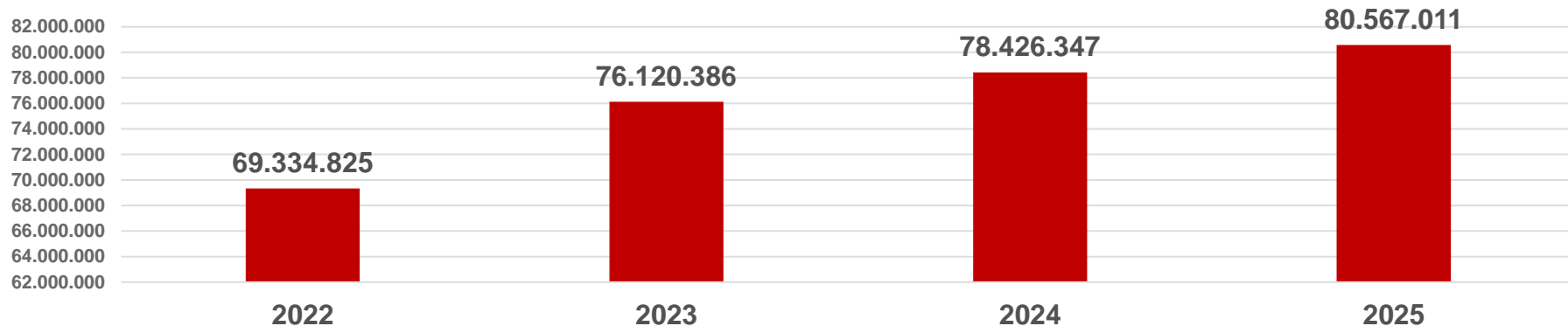


Tendencia del Mercado Años 2024/2025

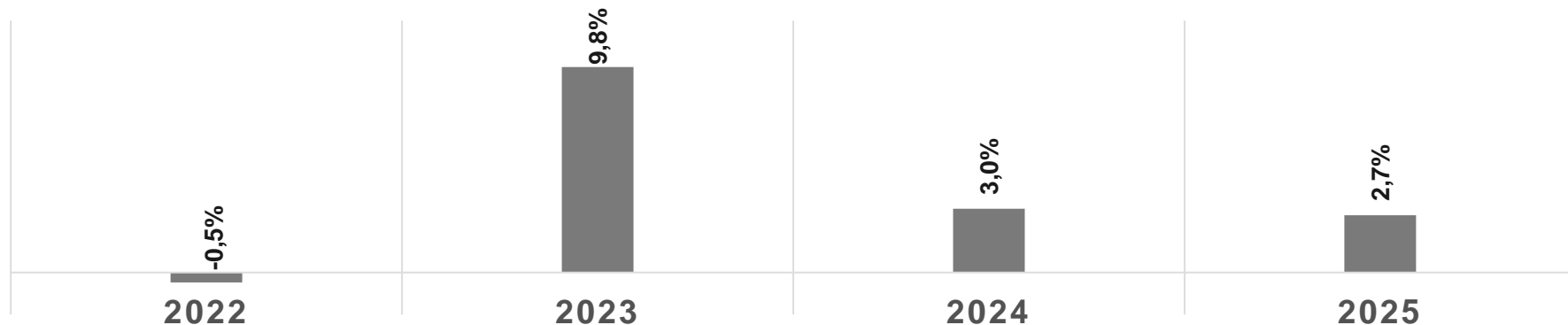


Previsiones VN Internacional

VOLUMEN EN UNIDADES A NIVEL MUNDIAL

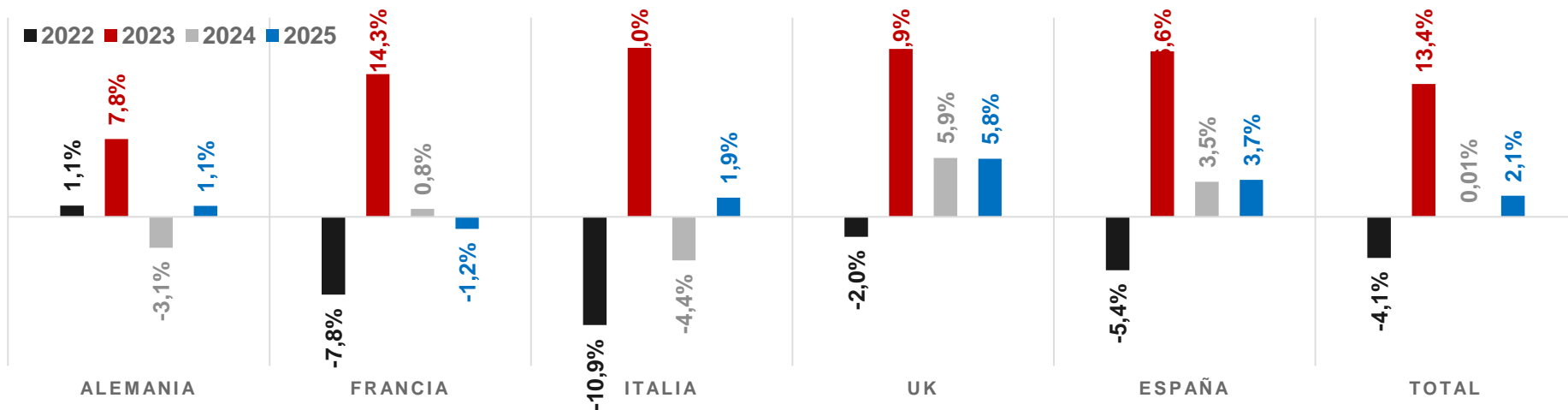


VARIACIÓN MERCADO A NIVEL MUNDIAL



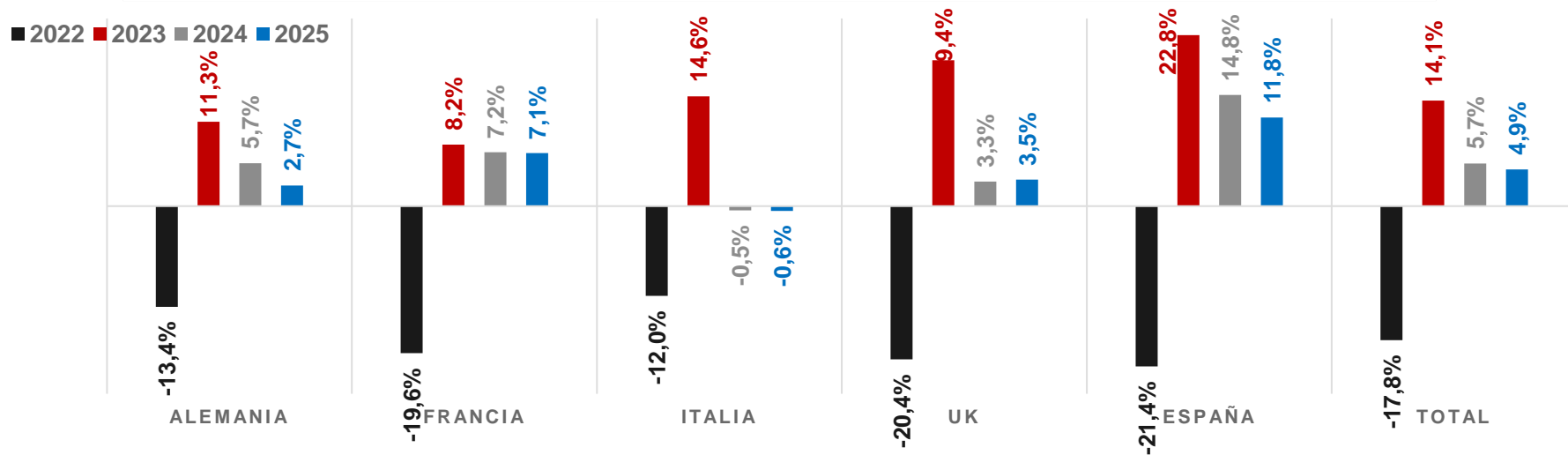
Previsiones VN por Países Euro 5 Turismos + 4x4

PAÍSES	2022	2023	2024	2025
ALEMANIA	2.651.357	2.858.379	2.769.366	2.799.330
FRANCIA	1.529.035	1.748.093	1.761.663	1.740.217
ITALIA	1.340.346	1.567.946	1.498.895	1.527.627
UK	1.614.063	1.886.476	1.998.166	2.114.405
ESPAÑA	813.586	948.747	982.009	1.018.433
TOTAL	7.948.387	9.009.641	9.010.099	9.200.012



Previsiones VN por Países Euro 5. Comerciales

PAÍSES	2022	2023	2024	2025
ALEMANIA	230.172	256.101	270.783	278.227
FRANCIA	347.090	375.626	402.635	431.072
ITALIA	152.920	175.320	174.364	173.287
UK	283.836	339.029	350.120	362.518
ESPAÑA	119.467	146.676	168.407	188.276
TOTAL	1.133.485	1.292.752	1.366.309	1.433.380

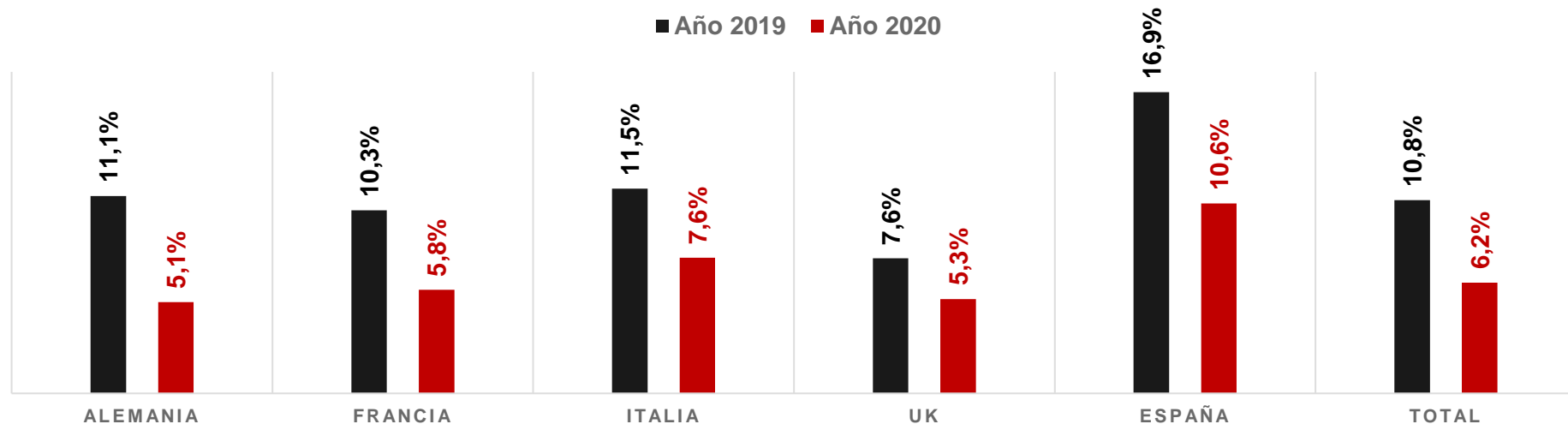


Precios y Promociones Medias VN por Países Euro 5 Turismos + 4x4

Country	AÑO 2019			AÑO 2023		
	Precio Medio	Promoción Media	Promoción/Precio	Precio Medio	Promoción Media	Promoción/Precio
ALEMANIA	33.432	3.695	11,05%	44.757	2.291	5,12%
FRANCIA	27.129	2.782	10,25%	35.746	2.075	5,81%
ITALIA	25.199	2.890	11,47%	33.008	2.507	7,59%
UK	32.574	2.468	7,58%	42.783	2.263	5,29%
ESPAÑA	26.851	4.529	16,87%	34.951	3.717	10,63%
TOTAL	29.836	3.230	10,8%	39.377	2.442	6,2%

Fuente: Promocar

CUOTA PROMOCIÓN SOBRE PRECIO

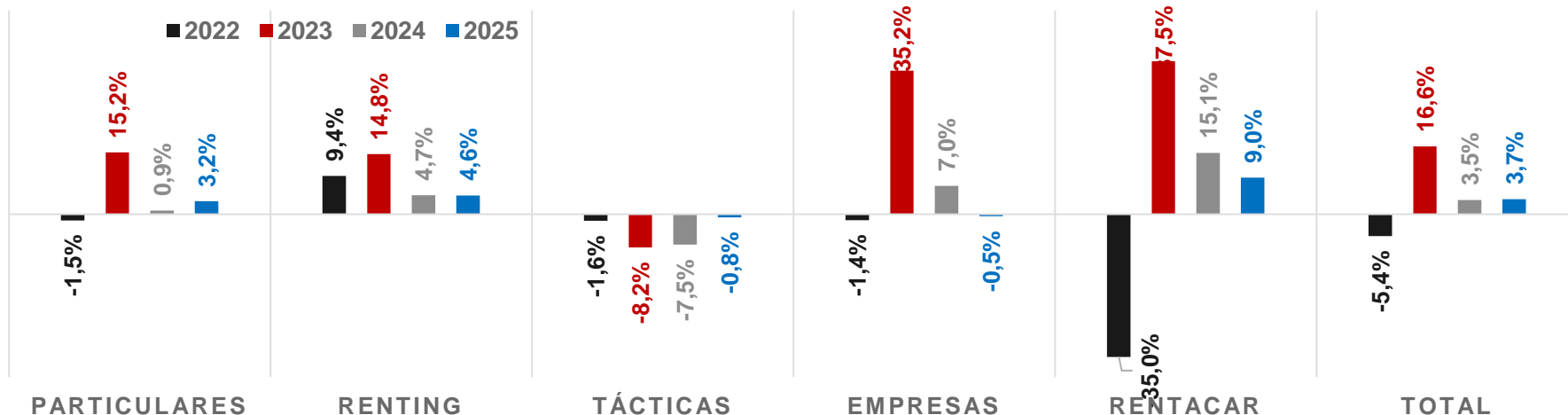




Previsiones VN en España

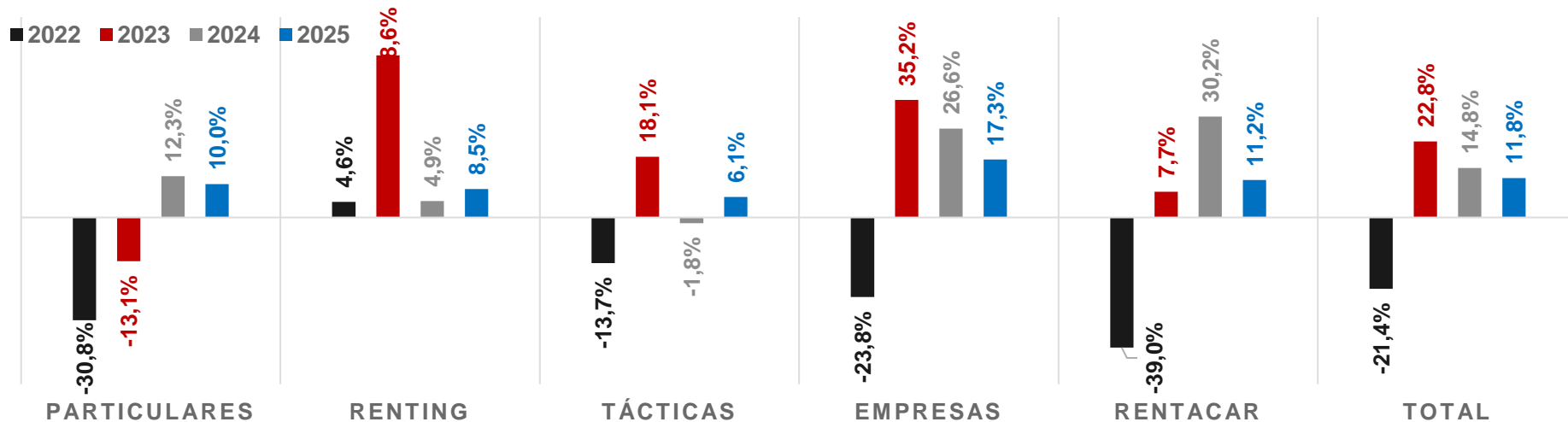
Previsiones VN por Canales España. Turismos + 4x4

Canales	2022	2023	2024	2024
Particulares	371.594	428.043	431.801	445.533
Renting	177.005	203.123	212.635	222.357
Tácticas	99.266	91.153	84.346	83.684
Empresas	66.920	90.473	96.796	96.348
Rentacar	98.857	135.955	156.430	170.511
Total	813.642	948.747	982.008	1.018.433



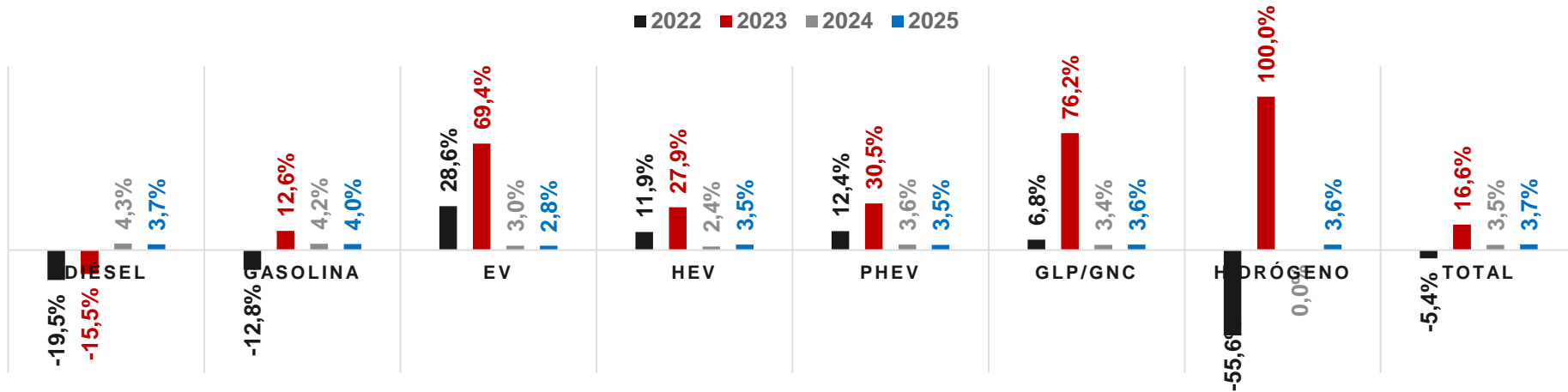
Previsiones VN por Canales España. Comerciales

Canales	2022	2023	2024	2025
Particulares	26.424	22.963	25.795	28.371
Renting	32.471	48.238	50.590	54.884
Tácticas	12.294	14.523	14.265	15.137
Empresas	32.624	44.094	55.806	65.483
Rentacar	15.654	16.858	21.951	24.401
Total	119.467	146.676	168.407	188.276



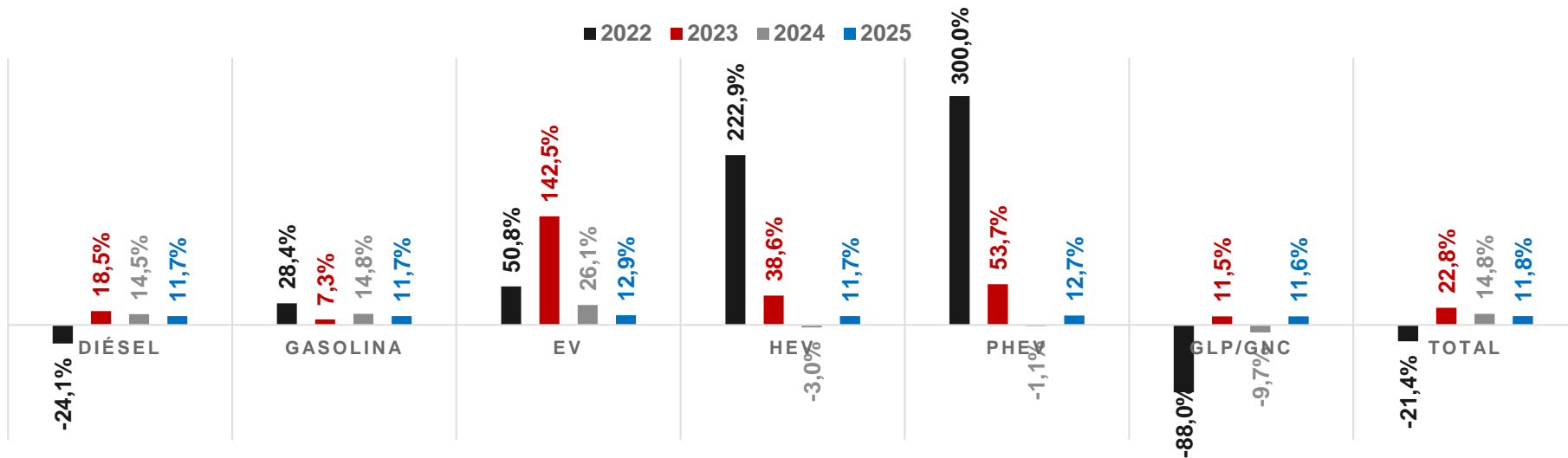
Previsiones VN por Propulsiones España. Turismos + 4x4

PROPULSIONES	2022	2023	2024	2025
DIÉSEL	139.084	117.483	122.590	127.148
GASOLINA	343.729	387.056	403.261	419.350
EV	30.469	51.619	53.148	54.648
HEV	238.787	305.361	312.656	323.751
PHEV	46.524	60.716	62.927	65.130
GLP/GNC	15.045	26.504	27.418	28.397
HIDRÓGENO	4	8	8	8
TOTAL	813.642	948.747	982.008	1.018.433



Previsiones VN por Propulsiones España. Comerciales

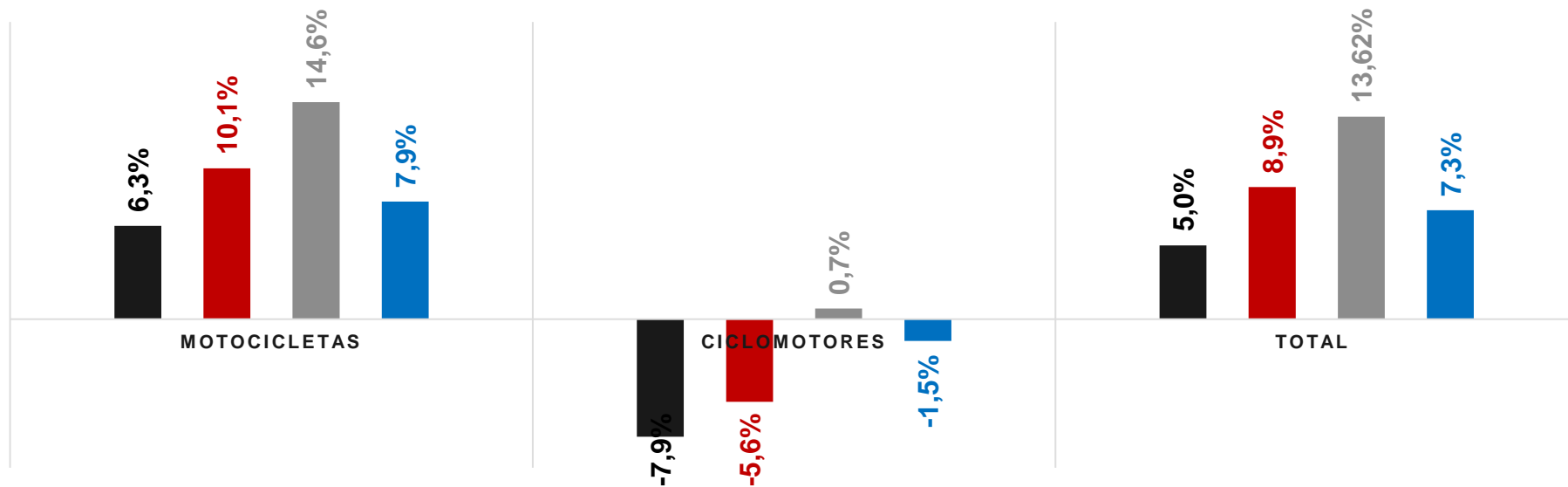
PROPULSIONES	2022	2023	2024	2025
DIÉSEL	107.023	126.818	145.145	162.139
GASOLINA	5.470	5.867	6.737	7.524
EV	4.206	10.198	12.863	14.518
HEV	1.992	2.761	2.677	2.992
PHEV	395	607	600	676
GLP/GNC	381	425	384	428
TOTAL	119.467	146.676	168.407	188.276



Previsiones VN por Mercados España. Motocicletas y Ciclomotores

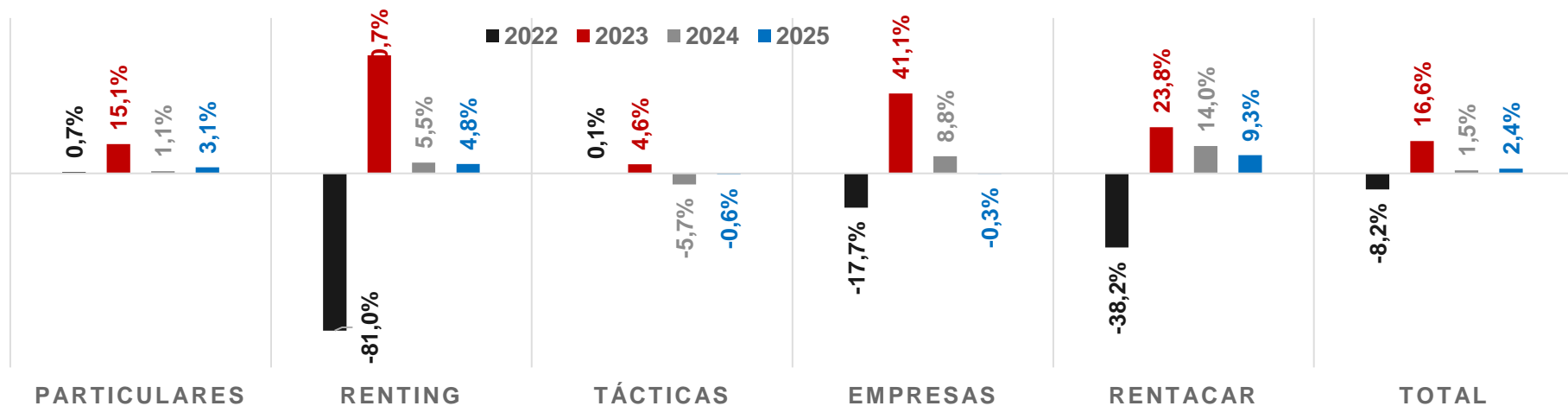
MERCADOS	2022	2023	2024	2025
MOTOCICLETAS	177.110	195.083	223.550	241.240
CICLOMOTORES	15.573	14.705	14.810	14.593
TOTAL	192.683	209.788	238.360	255.833

■ 2022 ■ 2023 ■ 2024 ■ 2025



Previsiones VN por Canales Cataluña. Turismos + 4x4

Canales	2022	2023	2024	2024
Particulares	68.984	79.395	80.280	82.782
Renting	1.211	1.946	2.054	2.153
Tácticas	17.841	18.667	17.604	17.493
Empresas	9.750	13.754	14.962	14.911
Rentacar	3.807	4.713	5.374	5.876
Total	101.593	118.475	120.274	123.215



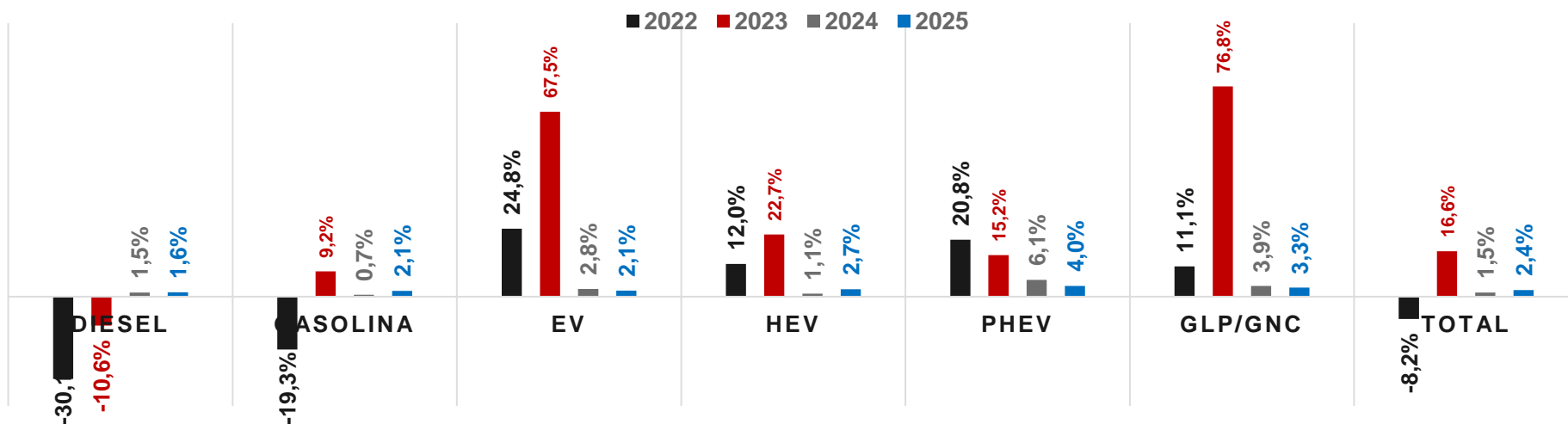
Previsiones VN por Canales Cataluña. Comerciales

Canales	2022	2023	2024	2025
Particulares	5.571	4.917	5.586	6.148
Renting	7	19	20	22
Tácticas	1.917	2.628	2.775	2.946
Empresas	5.000	6.740	8.705	10.233
Rentacar	970	1.748	2.624	2.948
Total	13.465	16.052	19.710	22.298



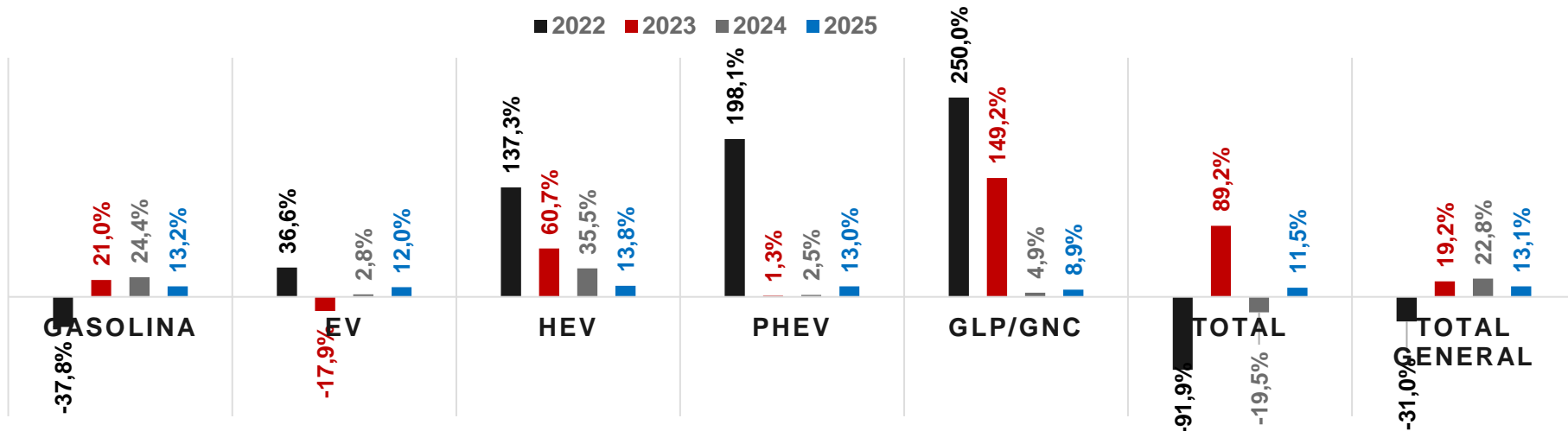
Previsiones VN por Propulsiones Cataluña. Turismos + 4x4

PROPRULSIONES	2022	2023	2024	2025
DIESEL	10.269	9.180	9.321	9.466
GASOLINA	44.255	48.324	48.657	49.697
EV	5.182	8.682	8.927	9.119
HEV	32.740	40.179	40.619	41.711
PHEV	6.596	7.599	8.065	8.384
GLP/GNC	2.551	4.511	4.685	4.838
TOTAL	101.593	118.475	120.274	123.215



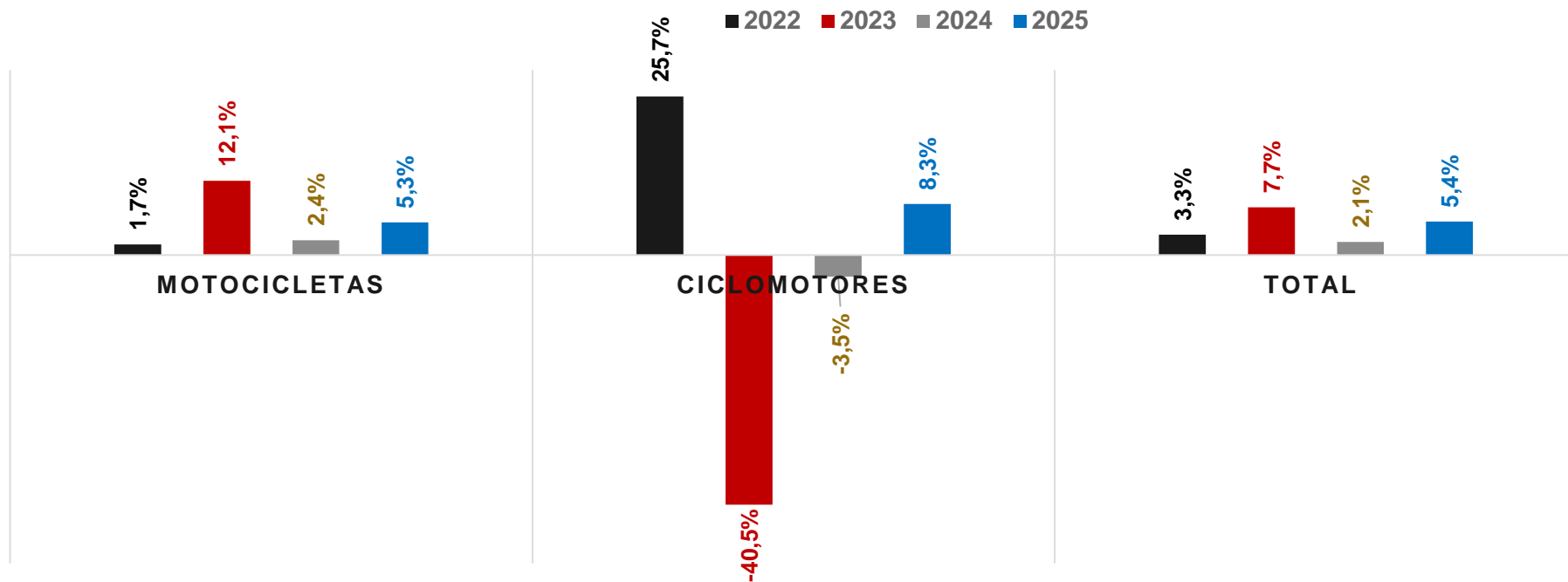
Previsiones VN por Propulsiones Cataluña. Comerciales

PROPRULSIONES	2022	2023	2024	2025
DIESEL	10.984	13.289	16.529	18.709
GASOLINA	1.404	1.152	1.185	1.327
EV	674	1.083	1.468	1.670
HEV	307	311	319	360
PHEV	59	147	154	168
GLP/GNC	37	70	56	63
TOTAL	13.465	16.052	19.710	22.298



Previsiones VN por Mercados Cataluña. Motocicletas y Ciclomotores

MERCADOS	2022	2023	2024	2025
MOTOCICLETAS	41.499	46.502	47.623	50.156
CICLOMOTORES	3.721	2.215	2.138	2.315
TOTAL	45.220	48.717	49.761	52.471

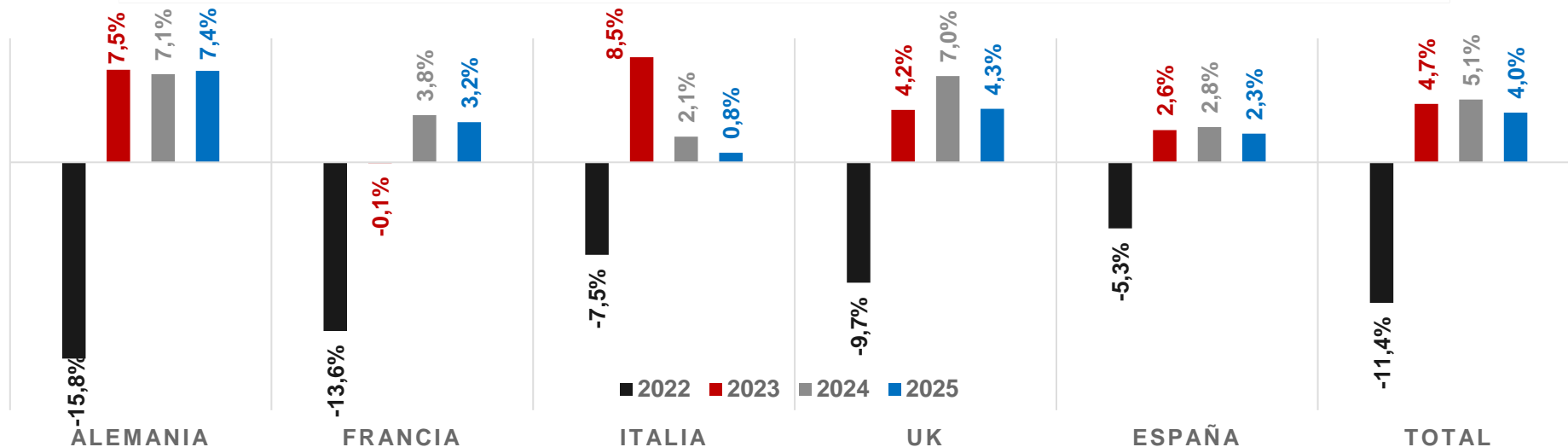




Previsiones VO en Euro 5

Previsiones VO por Países Euro 5. Turismos + 4x4

PAÍSES	2022	2023	2024	2025
ALEMANIA	5.641.516	6.062.419	6.493.679	6.972.249
FRANCIA	5.344.117	5.340.143	5.543.020	5.721.937
ITALIA	4.618.132	5.010.252	5.113.637	5.153.411
UK	6.973.385	7.268.890	7.775.137	8.110.522
ESPAÑA	1.891.237	1.940.488	1.995.592	2.041.645
TOTAL	24.468.387	25.622.192	26.921.065	27.999.764

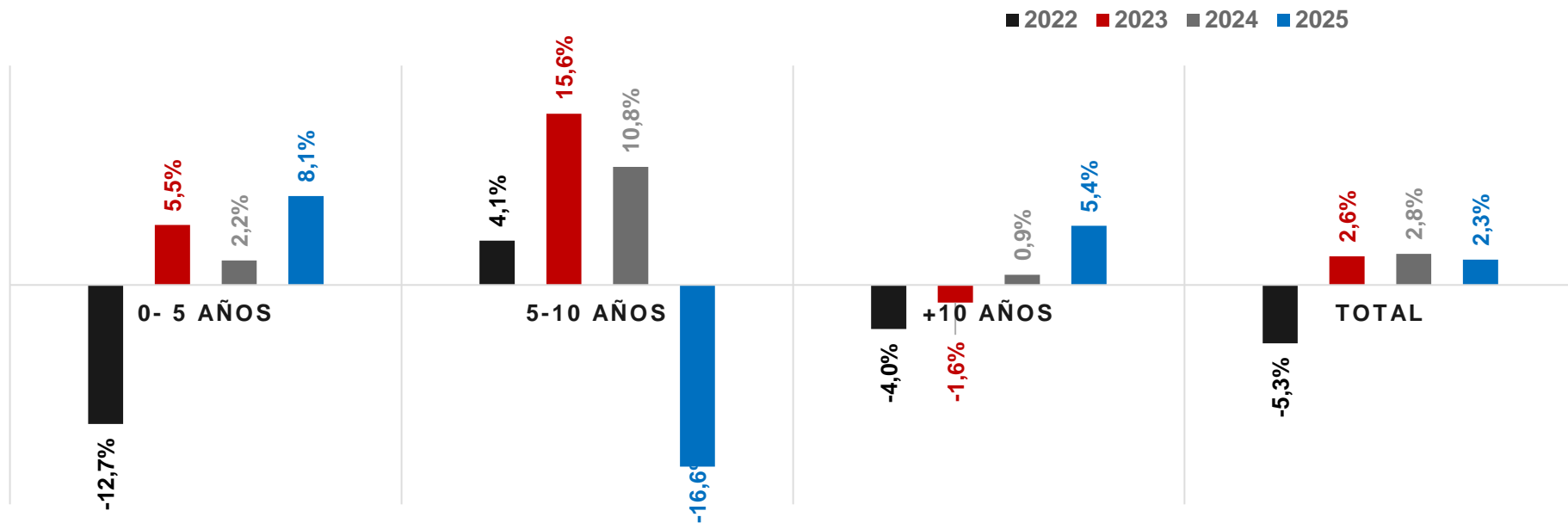




Previsiones VO en España

Previsiones VO por Tramos de Edad España. Turismos + 4x4

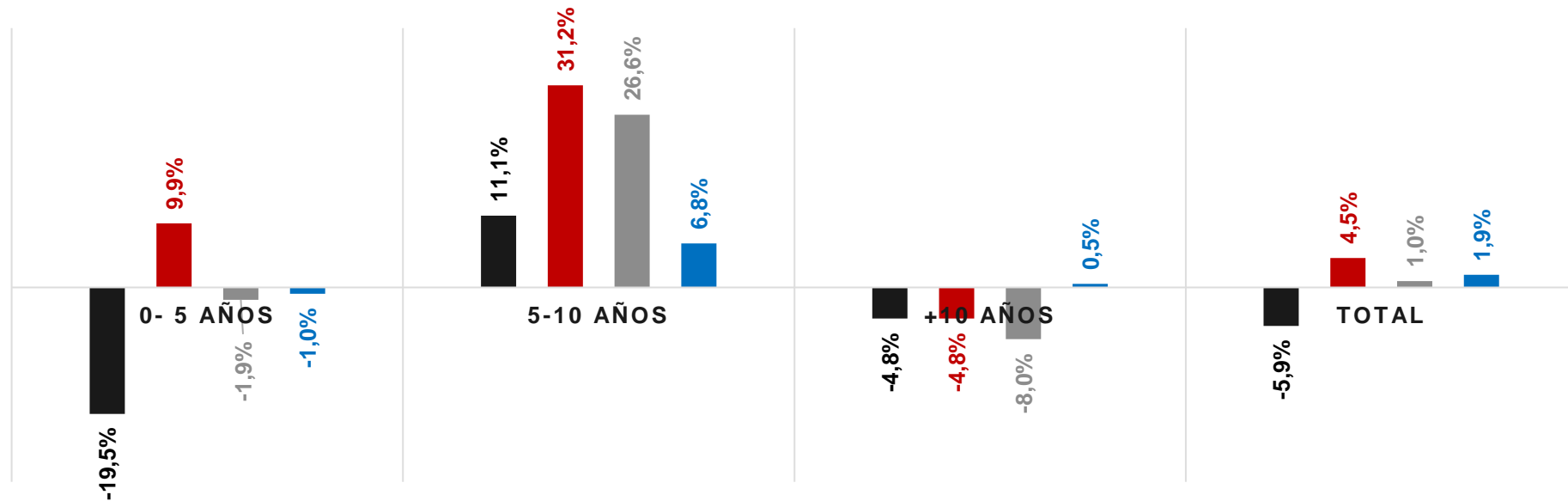
Edad	2022	2023	2024	2025
0- 5 años	474.412	500.370	511.534	553.017
5-10 años	267.843	309.651	343.014	286.215
+10 años	1.148.982	1.130.467	1.141.044	1.202.481
Total	1.891.237	1.940.488	1.995.592	2.041.713



Previsiones VO por Tramos de Edad España. Comerciales

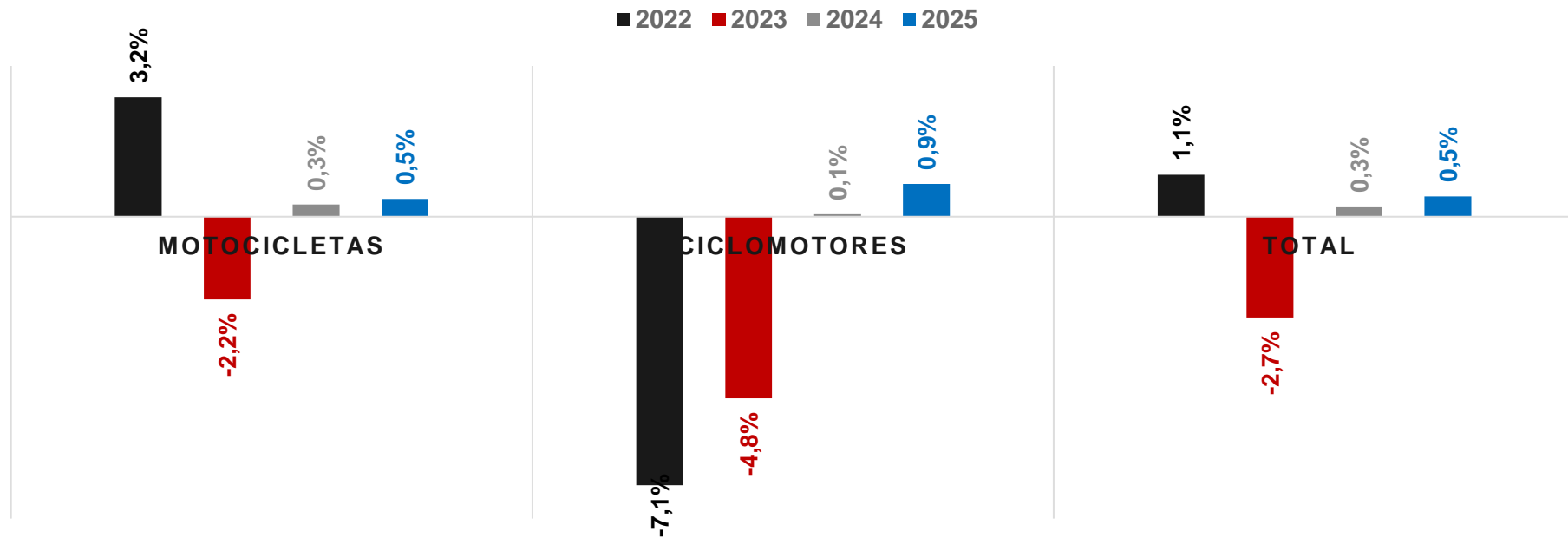
Edad	2022	2023	2024	2025
0- 5 años	61.792	67.904	66.588	65.921
5-10 años	53.533	70.220	88.930	94.947
+10 años	187.943	178.903	164.580	165.462
Total	303.268	317.027	320.098	326.330

■ 2022 ■ 2023 ■ 2024 ■ 2025



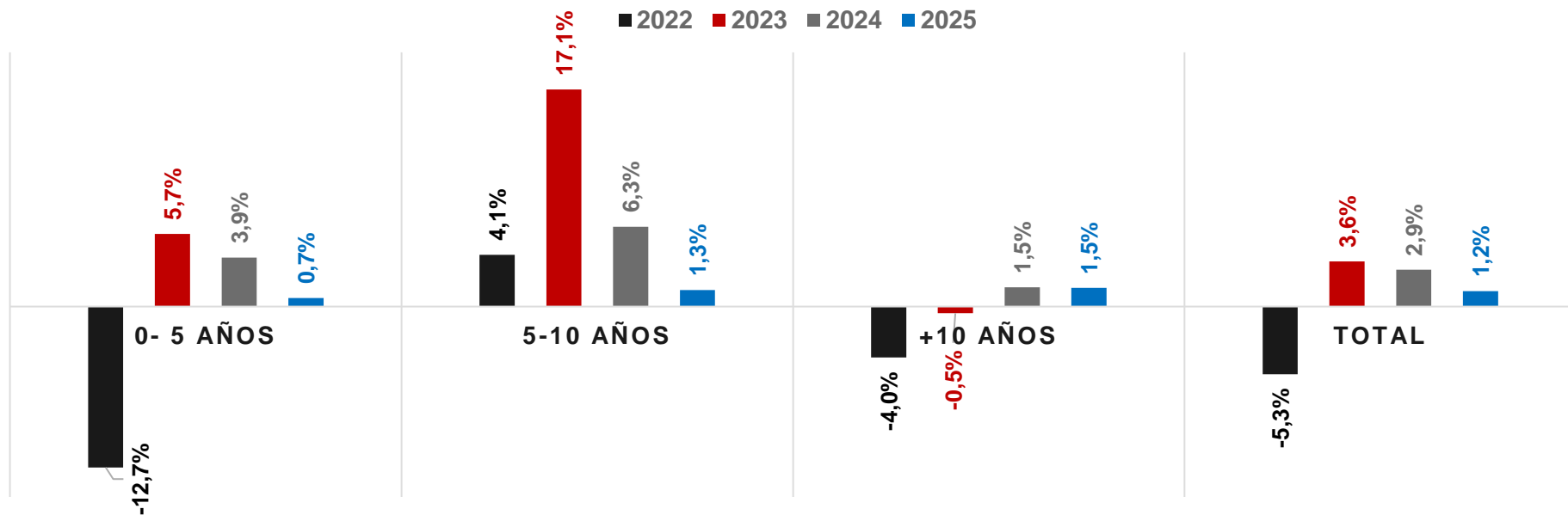
Previsiones VO por Mercados España. Motocicletas y Ciclomotores

MERCADOS	2022	2023	2024	2025
MOTOCICLETAS	384.747	376.322	377.541	379.321
CICLOMOTORES	86.507	82.346	82.402	83.121
TOTAL	471.254	458.668	459.943	462.442



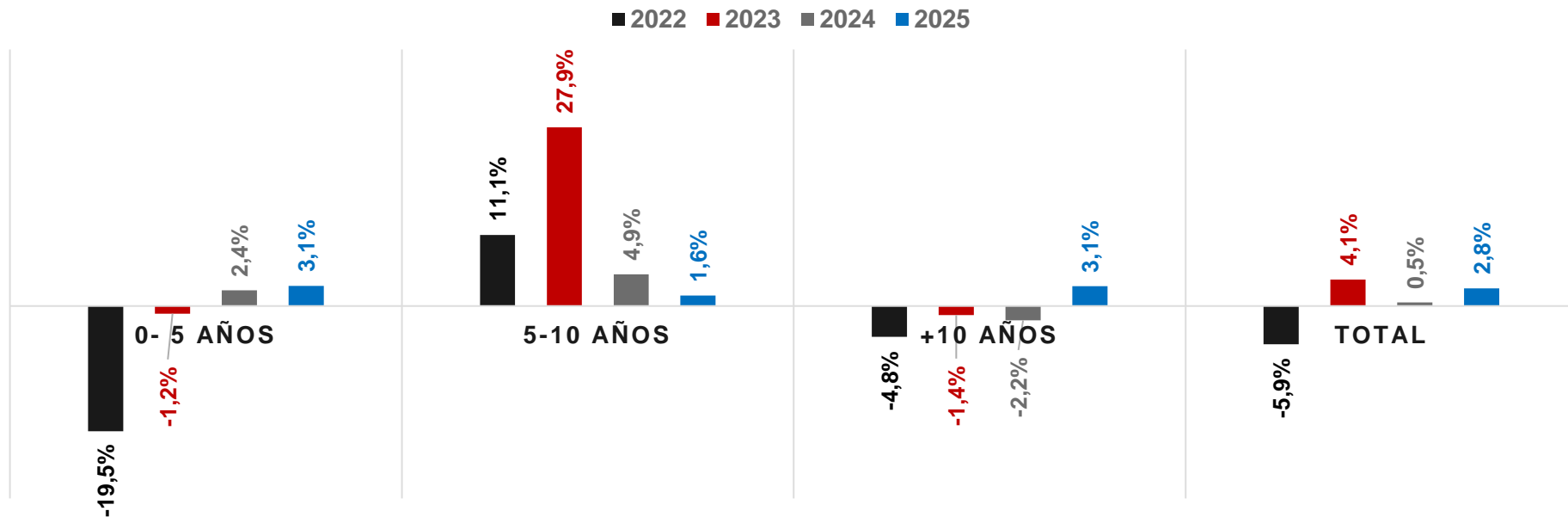
Previsiones VO por Tramos de Edad Cataluña. Turismos + 4x4

Edad	2022	2023	2024	2025
0- 5 años	73.806	78.020	81.025	81.567
5-10 años	35.096	41.092	43.671	44.233
+10 años	155.414	154.589	156.913	159.224
Total	264.316	273.701	281.609	285.024



Previsiones VO por Tramos de Edad Cataluña. Comerciales

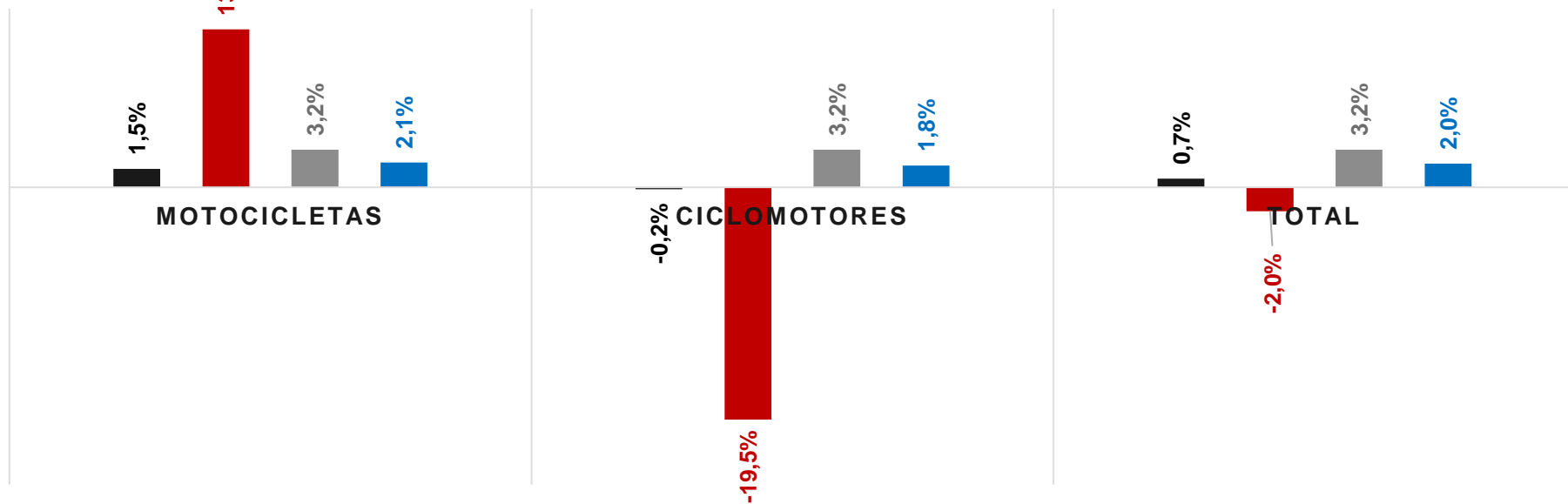
Edad	2022	2023	2024	2025
0- 5 años	12.113	11.970	12.261	12.647
5-10 años	9.059	11.582	12.154	12.351
+10 años	27.081	26.697	26.106	26.918
Total	48.253	50.249	50.521	51.916



Previsiones VO por Mercados Cataluña. Motocicletas y Ciclomotores

MERCADOS	2022	2023	2024	2025
MOTOCICLETAS	9.136	10.349	10.676	10.897
CICLOMOTORES	7.989	6.429	6.632	6.753
TOTAL	17.125	16.778	17.308	17.650

■ 2022 ■ 2023 ■ 2024 ■ 2025



Ratios VN vs VO en España

Ratios Mercado VO/VN por CC.AA. Turismos + 4x4

TURISMOS+4X4 VN

CCAA	2022	2023
Andalucía	82.363	90.226
Aragón	15.003	18.937
Asturias	10.007	11.261
Baleares	20.084	20.904
Canarias	44.711	53.404
Cantabria	6.050	6.885
Castilla La Mancha	21.842	26.045
Castilla y León	20.350	22.606
Cataluña	101.593	118.475
Ceuta/Melilla	1.951	2.083
Extremadura	7.632	8.766
Galicia	22.602	24.764
La Rioja	2.952	3.351
Madrid	342.724	411.726
Murcia	14.567	16.060
Navarra	6.315	7.150
País Vasco	21.900	24.339
Valencia	70.996	81.765
Total	813.642	948.747

TURISMOS+4X4 VO

CCAA	2022	2023
Andalucía	353.417	354.331
Aragón	48.173	49.638
Asturias	39.273	39.198
Baleares	55.681	55.663
Canarias	86.163	91.138
Cantabria	22.627	22.419
Castilla La Mancha	92.466	103.374
Castilla y León	94.311	94.581
Cataluña	264.316	273.701
Ceuta/Melilla	6.936	6.826
Extremadura	45.450	45.692
Galicia	109.087	109.915
La Rioja	11.723	11.742
Madrid	273.113	295.276
Murcia	70.666	69.512
Navarra	29.335	28.908
País Vasco	70.028	70.676
Valencia	218.472	217.898
Total	1.891.237	1.940.488

RATIO VO/VN

CCAA	2022	2023
Andalucía	4,3	3,9
Aragón	3,2	2,6
Asturias	3,9	3,5
Baleares	2,8	2,7
Canarias	1,9	1,7
Cantabria	3,7	3,3
Castilla La Mancha	4,2	4,0
Castilla y León	4,6	4,2
Cataluña	2,6	2,3
Ceuta/Melilla	3,6	3,3
Extremadura	6,0	5,2
Galicia	4,8	4,4
La Rioja	4,0	3,5
Madrid	0,8	0,7
Murcia	4,9	4,3
Navarra	4,6	4,0
País Vasco	3,2	2,9
Valencia	3,1	2,7
Total	2,3	2,0

Precios Medios VO/VN por CC.AA. Turismos + 4x4

PRECIOS MEDIOS VN

CCAA	2022	2023
Andalucía	32.174	34.390
Aragón	33.169	33.545
Asturias	32.524	35.101
Baleares	29.366	32.146
Canarias	27.338	29.041
Cantabria	31.816	33.989
Castilla La Mancha	32.048	33.560
Castilla y León	33.411	35.587
Cataluña	33.307	35.349
Extremadura	31.925	33.509
Galicia	33.646	36.045
La Rioja	32.977	36.162
Madrid	34.092	36.215
Murcia	32.793	35.360
Navarra	33.602	36.411
País Vasco	33.121	35.959
Valencia	30.842	33.189
Total	32.806	34.958

Fuente: MSI

PRECIOS MEDIOS VO

CCAA	2022	2023
Andalucía	19.669	19.663
Aragón	18.778	19.500
Asturias	20.552	20.853
Baleares	18.451	19.567
Canarias	20.410	18.530
Cantabria	17.849	18.000
Castilla La Mancha	18.000	17.731
Castilla y León	19.264	20.005
Cataluña	20.542	20.470
Extremadura	16.473	17.129
Galicia	19.110	19.628
La Rioja	18.249	18.388
Madrid	20.001	20.485
Murcia	19.064	20.355
Navarra	19.325	20.131
País Vasco	20.014	19.873
Valencia	19.793	19.606
TOTAL	19.687	19.849

Fuente: Coches.net

RATIO PRECIOS VO/VN


CCAA	2022	2023
Andalucía	0,61	0,57
Aragón	0,57	0,58
Asturias	0,63	0,59
Baleares	0,63	0,61
Canarias	0,75	0,64
Cantabria	0,56	0,53
Castilla La Mancha	0,56	0,53
Castilla y León	0,58	0,56
Cataluña	0,62	0,58
Extremadura	0,52	0,51
Galicia	0,57	0,54
La Rioja	0,55	0,51
Madrid	0,59	0,57
Murcia	0,58	0,58
Navarra	0,58	0,55
País Vasco	0,60	0,55
Valencia	0,64	0,59
TOTAL	0,60	0,57

Fuente: MSI & Coches.net



MSI, SISTEMAS DE INTELIGENCIA DE MERCADO

 josemanuel.lopez@msiberia.com

 91 991 34 94

 www.msiberia.com

 [Linkedin](#)

MSI
INSIGHT