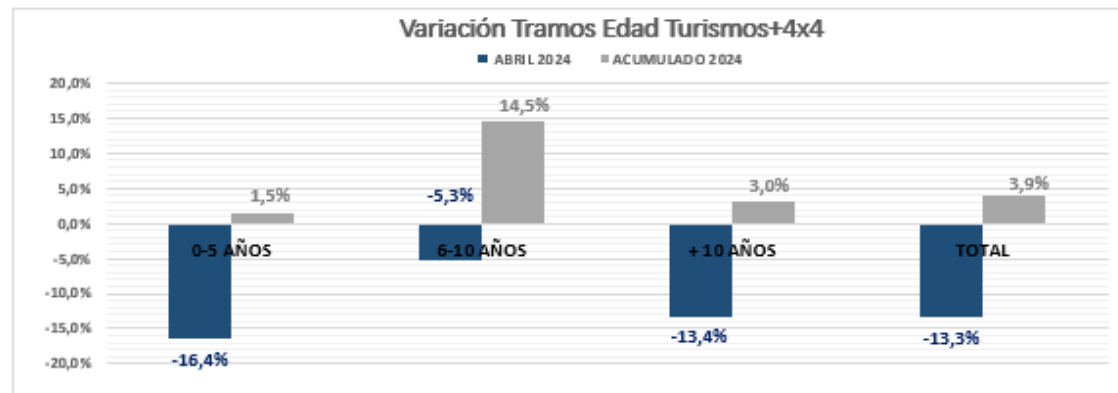


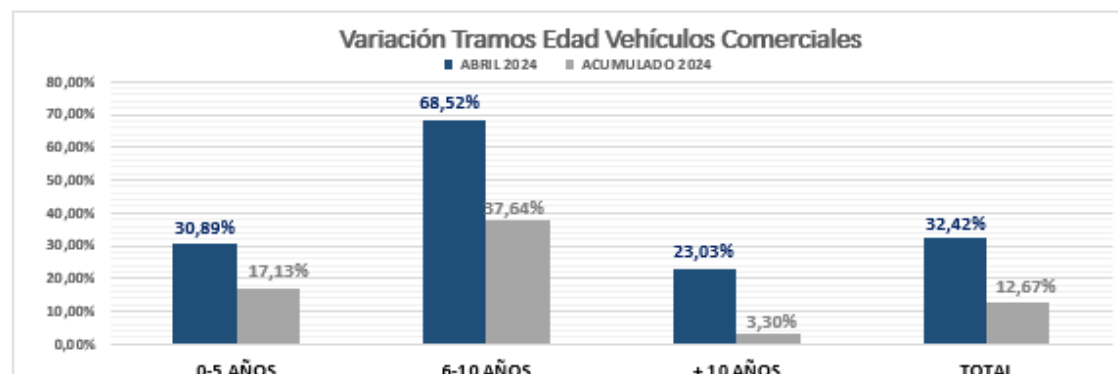
TURISMOS + 4X4

TRAMOS DE EDAD	ABRIL 2024				ACUMULADO 2024			
	ACTUAL	% CUOTA	ANTERIOR	INC. %	ACTUAL	% CUOTA	ANTERIOR	INC. %
0-5 AÑOS	58.410	31,8%	40.494	44,2%	209.365	31,3%	184.270	13,6%
6-10 AÑOS	27.042	14,7%	18.089	49,5%	95.713	14,3%	79.071	21,0%
+ 10 AÑOS	98.225	53,5%	78.925	24,5%	363.203	54,3%	343.745	5,7%
TOTAL	183.677	100,0%	137.508	33,6%	668.281	100,0%	607.086	10,1%



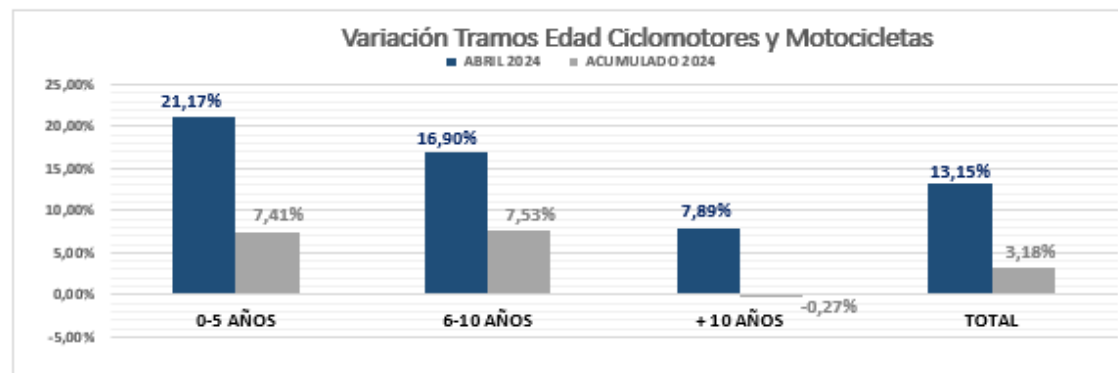
VEHÍCULOS COMERCIALES

TRAMOS DE EDAD	ABRIL 2024				ACUMULADO 2024			
	ACTUAL	% CUOTA	ANTERIOR	INC. %	ACTUAL	% CUOTA	ANTERIOR	INC. %
0-5 AÑOS	9.318	29,5%	7.119	30,9%	34.967	29,9%	29.852	17,1%
6-10 AÑOS	6.215	19,7%	3.688	68,5%	22.381	19,2%	16.261	37,6%
+ 10 AÑOS	16.015	50,8%	13.017	23,0%	59.475	50,9%	57.575	3,3%
TOTAL	31.548	100,0%	23.824	32,4%	116.823	100,0%	103.688	12,7%



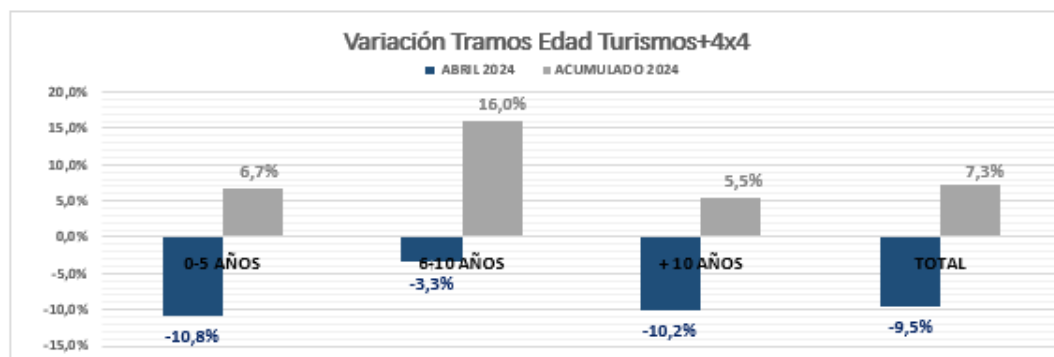
MOTOS + CICLOMOTORES

TRAMOS DE EDAD	ABRIL 2024				ACUMULADO 2024			
	ACTUAL	% CUOTA	ANTERIOR	INC. %	ACTUAL	% CUOTA	ANTERIOR	INC. %
0-5 AÑOS	13.058	31,4%	10.777	21,17%	45.378	31,0%	42.246	7,41%
6-10 AÑOS	6.508	15,6%	5.567	16,90%	22.712	15,5%	21.121	7,53%
+ 10 AÑOS	22.020	53,0%	20.410	7,89%	78.400	53,5%	78.612	-0,27%
TOTAL	41.586	100,0%	36.754	13,15%	146.490	100,0%	141.979	3,18%

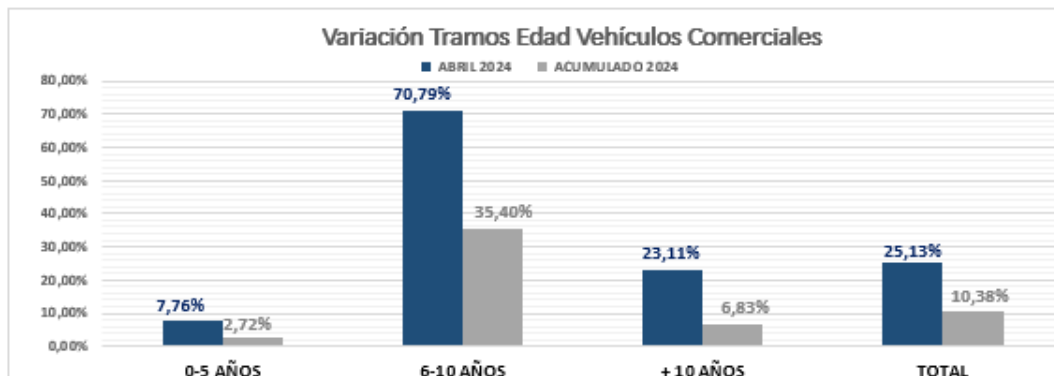


TURISMOS + 4X4

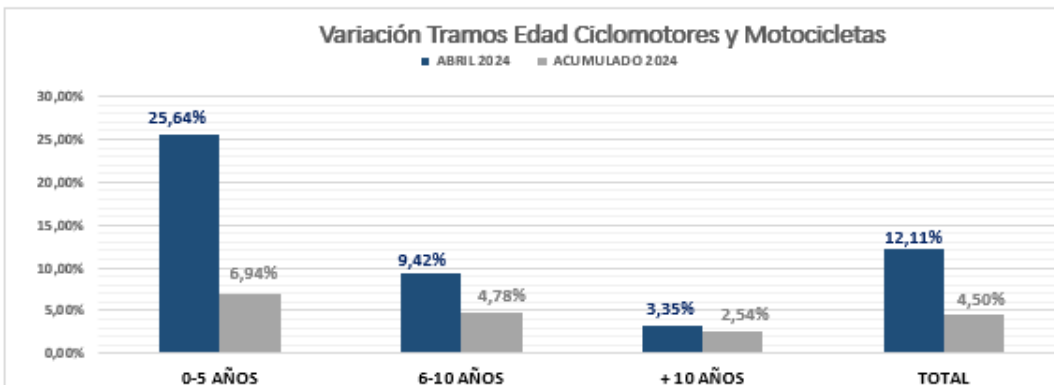
TRAMOS DE EDAD	ABRIL 2024				ACUMULADO 2024			
	ACTUAL	% CUOTA	ANTERIOR	INC. %	ACTUAL	% CUOTA	ANTERIOR	INC. %
0-5 AÑOS	5.506	34,2%	4.163	32,3%	22.125	35,5%	19.929	11,0%
6-10 AÑOS	2.387	14,8%	1.721	38,7%	8.800	14,1%	7.255	21,3%
+ 10 AÑOS	8.221	51,0%	6.774	21,4%	31.363	50,4%	28.538	9,9%
TOTAL	16.114	100,0%	12.658	27,3%	62.288	100,0%	55.722	11,8%


VEHÍCULOS COMERCIALES

TRAMOS DE EDAD	ABRIL 2024				ACUMULADO 2024			
	ACTUAL	% CUOTA	ANTERIOR	INC. %	ACTUAL	% CUOTA	ANTERIOR	INC. %
0-5 AÑOS	944	32,6%	876	7,8%	3.705	33,3%	3.607	2,7%
6-10 AÑOS	649	22,4%	380	70,8%	2.402	21,6%	1.774	35,4%
+ 10 AÑOS	1.305	45,0%	1.060	23,1%	5.035	45,2%	4.713	6,8%
TOTAL	2.898	100,0%	2.316	25,1%	11.142	100,0%	10.094	10,4%

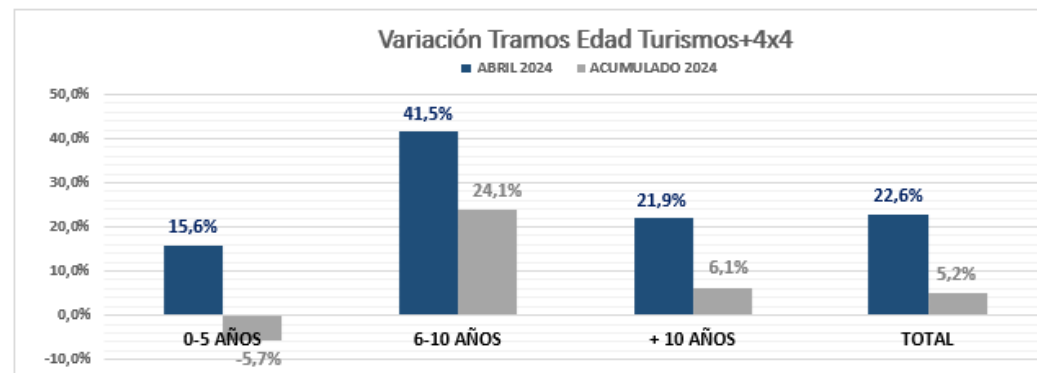

MOTOS + CICLOMOTORES

TRAMOS DE EDAD	ABRIL 2024				ACUMULADO 2024			
	ACTUAL	% CUOTA	ANTERIOR	INC. %	ACTUAL	% CUOTA	ANTERIOR	INC. %
0-5 AÑOS	2.308	79,6%	1.837	25,6%	7.900	70,9%	7.387	6,9%
6-10 AÑOS	1.069	36,9%	977	9,4%	4.009	36,0%	3.826	4,8%
+ 10 AÑOS	2.621	90,4%	2.536	3,4%	10.025	90,0%	9.777	2,5%
TOTAL	5.998	100,0%	5.350	12,1%	21.934	100,0%	20.990	4,5%



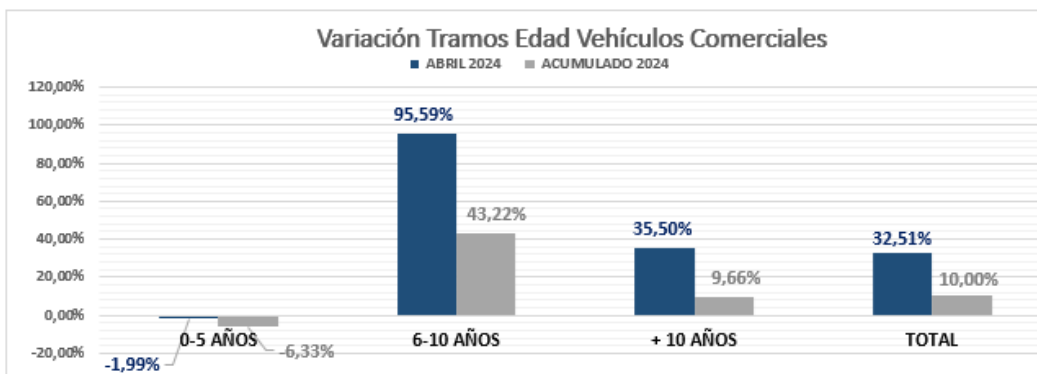
TURISMOS + 4X4

TRAMOS DE EDAD	ABRIL 2024				ACUMULADO 2024			
	ACTUAL	% CUOTA	ANTERIOR	INC. %	ACTUAL	% CUOTA	ANTERIOR	INC. %
0-5 AÑOS	793	23,0%	686	15,6%	2.948	22,8%	3.125	-5,7%
6-10 AÑOS	457	13,2%	323	41,5%	1.721	13,3%	1.387	24,1%
+ 10 AÑOS	2.204	63,8%	1.808	21,9%	8.238	63,8%	7.762	6,1%
TOTAL	3.454	100,0%	2.817	22,6%	12.907	100,0%	12.274	5,2%



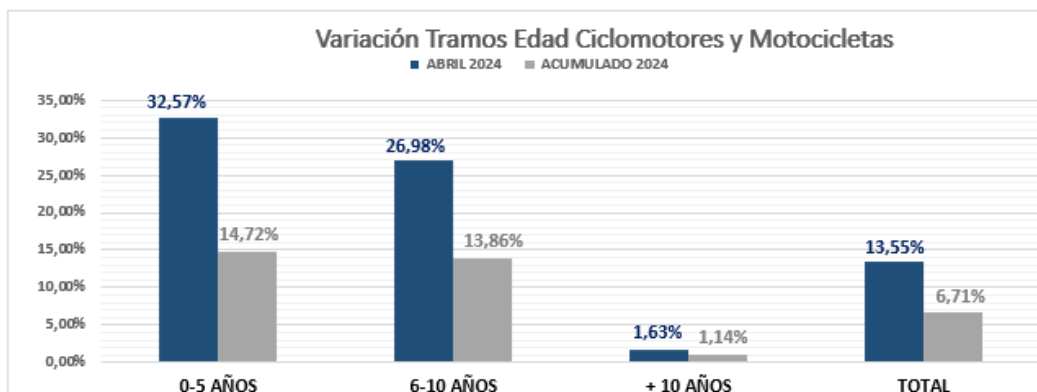
VEHÍCULOS COMERCIALES

TRAMOS DE EDAD	ABRIL 2024				ACUMULADO 2024			
	ACTUAL	% CUOTA	ANTERIOR	INC. %	ACTUAL	% CUOTA	ANTERIOR	INC. %
0-5 AÑOS	148	21,2%	151	-2,0%	577	22,5%	616	-6,3%
6-10 AÑOS	133	19,1%	68	95,6%	454	17,7%	317	43,2%
+ 10 AÑOS	416	59,7%	307	35,5%	1.532	59,8%	1.397	9,7%
TOTAL	697	100,0%	526	32,5%	2.563	100,0%	2.330	10,0%



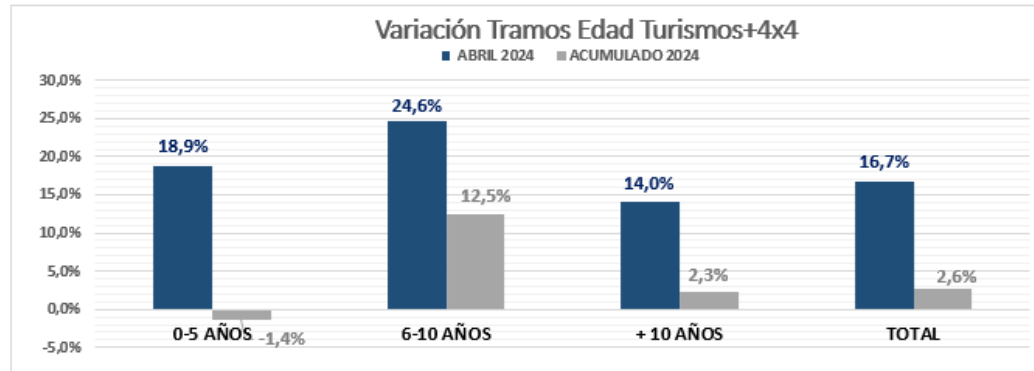
MOTOS + CICLOMOTORES

TRAMOS DE EDAD	ABRIL 2024				ACUMULADO 2024			
	ACTUAL	% CUOTA	ANTERIOR	INC. %	ACTUAL	% CUOTA	ANTERIOR	INC. %
0-5 AÑOS	289	41,5%	218	32,6%	951	37,1%	829	14,7%
6-10 AÑOS	160	23,0%	126	27,0%	501	19,5%	440	13,9%
+ 10 AÑOS	498	71,4%	490	1,6%	1.775	69,3%	1.755	1,1%
TOTAL	947	100,0%	834	13,5%	3.227	100,0%	3.024	6,7%



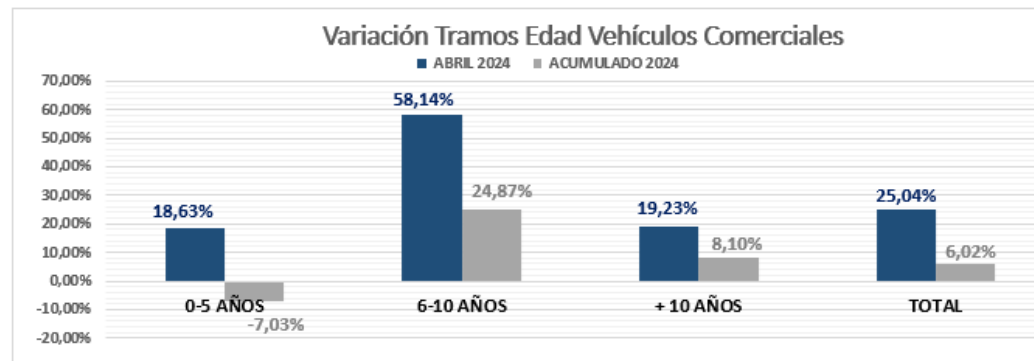
TURISMOS + 4X4

TRAMOS DE EDAD	ABRIL 2024				ACUMULADO 2024			
	ACTUAL	% CUOTA	ANTERIOR	INC. %	ACTUAL	% CUOTA	ANTERIOR	INC. %
0-5 AÑOS	819	27,1%	689	18,9%	3.076	26,7%	3.119	-1,4%
6-10 AÑOS	435	14,4%	349	24,6%	1.636	14,2%	1.454	12,5%
+ 10 AÑOS	1.765	58,5%	1.548	14,0%	6.822	59,1%	6.666	2,3%
TOTAL	3.019	100,0%	2.586	16,7%	11.534	100,0%	11.239	2,6%



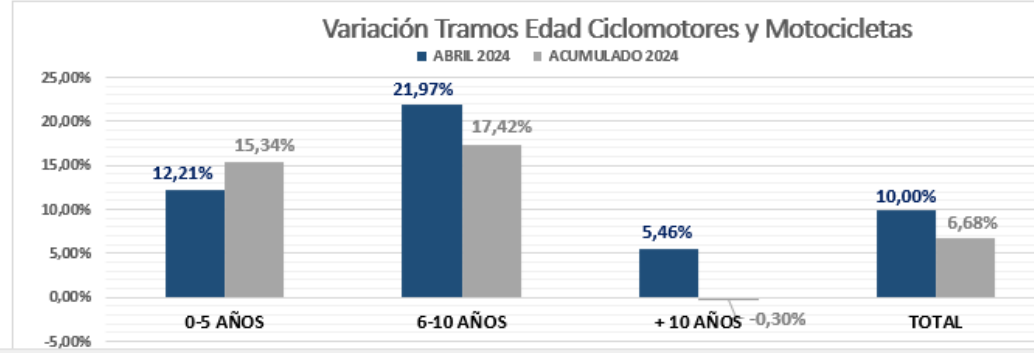
VEHÍCULOS COMERCIALES

TRAMOS DE EDAD	ABRIL 2024				ACUMULADO 2024			
	ACTUAL	% CUOTA	ANTERIOR	INC. %	ACTUAL	% CUOTA	ANTERIOR	INC. %
0-5 AÑOS	191	27,3%	161	18,6%	727	27,7%	782	-7,0%
6-10 AÑOS	136	19,5%	86	58,1%	497	18,9%	398	24,9%
+ 10 AÑOS	372	53,2%	312	19,2%	1.402	53,4%	1.297	8,1%
TOTAL	699	100,0%	559	25,0%	2.626	100,0%	2.477	6,0%



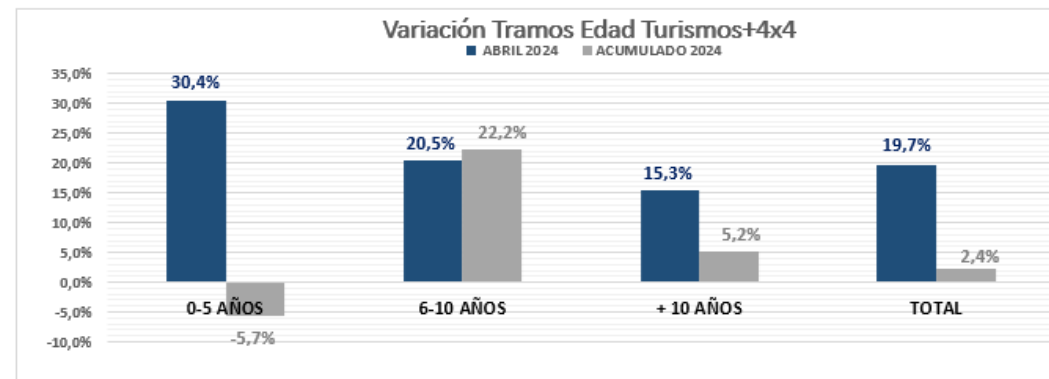
MOTOS + CICLOMOTORES

TRAMOS DE EDAD	ABRIL 2024				ACUMULADO 2024			
	ACTUAL	% CUOTA	ANTERIOR	INC. %	ACTUAL	% CUOTA	ANTERIOR	INC. %
0-5 AÑOS	294	42,1%	262	12,2%	970	36,9%	841	15,3%
6-10 AÑOS	161	23,0%	132	22,0%	492	18,7%	419	17,4%
+ 10 AÑOS	502	71,8%	476	5,5%	1.683	64,1%	1.688	-0,3%
TOTAL	957	100,0%	870	10,0%	3.145	100,0%	2.948	6,7%



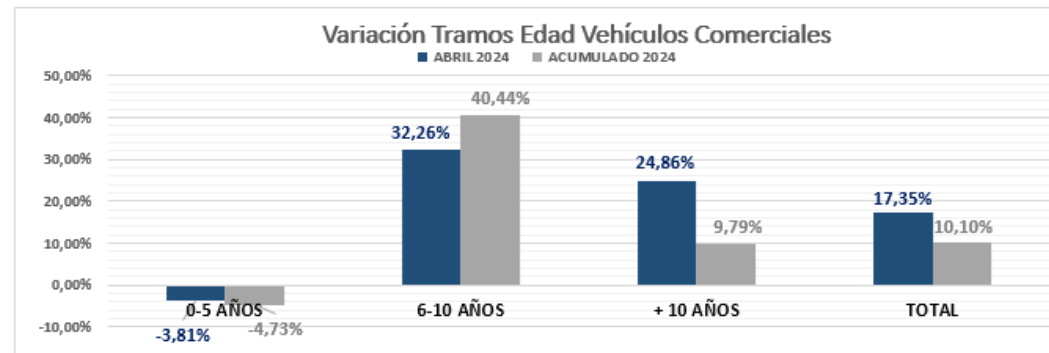
TURISMOS + 4X4

TRAMOS DE EDAD	ABRIL 2024				ACUMULADO 2024			
	ACTUAL	% CUOTA	ANTERIOR	INC. %	ACTUAL	% CUOTA	ANTERIOR	INC. %
0-5 AÑOS	485	27,3%	372	30,4%	2.948	37,2%	3.125	-5,7%
6-10 AÑOS	212	12,0%	176	20,5%	865	10,9%	708	22,2%
+ 10 AÑOS	1.077	60,7%	934	15,3%	4.121	51,9%	3.917	5,2%
TOTAL	1.774	100,0%	1.482	19,7%	7.934	100,0%	7.750	2,4%



VEHÍCULOS COMERCIALES

TRAMOS DE EDAD	ABRIL 2024				ACUMULADO 2024			
	ACTUAL	% CUOTA	ANTERIOR	INC. %	ACTUAL	% CUOTA	ANTERIOR	INC. %
0-5 AÑOS	101	25,3%	105	-3,8%	423	26,8%	444	-4,7%
6-10 AÑOS	82	20,6%	62	32,3%	316	20,0%	225	40,4%
+ 10 AÑOS	216	54,1%	173	24,9%	841	53,2%	766	9,8%
TOTAL	399	100,0%	340	17,4%	1.580	100,0%	1.435	10,1%



MOTOS + CICLOMOTORES

TRAMOS DE EDAD	ABRIL 2024				ACUMULADO 2024			
	ACTUAL	% CUOTA	ANTERIOR	INC. %	ACTUAL	% CUOTA	ANTERIOR	INC. %
0-5 AÑOS	75	18,8%	78	-3,8%	309	19,6%	293	5,5%
6-10 AÑOS	44	11,0%	34	29,4%	181	11,5%	141	28,4%
+ 10 AÑOS	146	36,6%	187	-21,9%	617	39,1%	696	-11,4%
TOTAL	265	100,0%	299	-11,4%	1.107	100,0%	1.130	-2,0%

